



RAPORT O STANIE GMINY KONOPISKA za rok 2022

Konopiska, maj 2023

Szanowni Państwo, Mieszkańcy Gminy Konopiska!

W roku 2022 udało nam się osiągnąć ambitne cele inwestycyjne, co nie było łatwe, ponieważ musieliśmy jednocześnie zmagać się z trudnościami wynikającymi z pandemii koronawirusa oraz z następstwami inwazji Rosji na Ukrainę. Wojna trwa od 24 lutego 2022 roku.

Do Polski przybyły miliony uchodźców z Ukrainy co sprawiło, że przed polskimi samorządami stanęło wiele nowych zadań. Wzrosły ceny energii i paliwa, doszło wiele nowych zadań związanych z przekazywaniem mieszkańcom pomocy mającej na celu niwelowanie skutków negatywnych zjawisk z tym związanych. Nasza gmina, licząca ponad 10 tys. mieszkańców w szczycie kryzysu uchodźczego gościła u siebie 217 uchodźców z Ukrainy, organizując jednocześnie wsparcie materialne, schronienie, naukę w szkołach i wysyłając pomoc humanitarną do Ukrainy. Dlatego doceniam wspólny wysiłek wszystkich zaangażowanych w liczne inicjatywy realizowane w 2022 roku.

Wprowadziliśmy zmiany, dostosowując się do nowych realiów funkcjonowania, aby zapewnić wysoką jakość naszych usług. Konsekwentnie dążyliśmy do realizacji zaplanowanych inwestycji, a kontynuacja rozważnej polityki finansowej Gminy Konopiska pozwoliła nam na stabilny rozwój. Projekty na rzecz poprawy życia naszych mieszkańców były możliwe dzięki częściowemu, zewnętrznemu finansowaniu z różnych źródeł.

Zgodnie z nowelizacją ustawy o samorządzie gminnym z 2018 roku jesteśmy zobowiązani do sporządzania rocznego sprawozdania o stanie naszej gminy. Służy to zwiększeniu zaangażowania obywateli w proces decyzyjny i poprawie odpowiedzialności. Drodzy mieszkańcy, Wasze konstruktywne opinie zmotywowały nas do dążenia do jeszcze większych ulepszeń.

Mój upór, oddanie i sympatia dla Gminy, w której mieszkam oraz wsparcie wielu osób i współpraca różnych instytucji pozwoliły na to, że udało się nam sprostać problemom, angażować się śmiało w nowe projekty, które przyniosą udogodnienia naszym mieszkańcom.

Mam tutaj na myśli przede wszystkim uporządkowanie naszego centrum Konopisk. Przygotowaliśmy wizualizację z salą widowiskową, kawiarnią z małym placem zabaw, miejscem do organizacji wystaw, zakątki z zielonymi skwerkami, które będą zachęcać do spędzania tam czasu wolnego.

Dziękuję dyrektorom jednostek organizacyjnych, pracownikom Urzędu Gminy, Radnym Gminy Konopiska oraz sołtysom za ich zaangażowanie i współpracę w sprawach naszej małej ojczyzny. Pragnę serdecznie podziękować wszystkim, którzy przyczynili się do tego, aby nasza gmina była lepszym miejscem do życia.

Prezentuję Państwu Raport o stanie Gminy Konopiska za rok 2022 i zachęcam do jego przeczytania. Mam nadzieję, że dostarczy Państwu wyczerpującej informacji na temat zmian i osiągnięć, jakie miały miejsce w Gminie Konopiska w ubiegłym roku.

Wójt Gminy Konopiska

Jerzy Żurek

WSTĘP	1
1. CHARAKTERYSTYKA GMINY	3
1.1. POŁOŻENIE I POWIERZCHNIA GMINY	3
1.2. GMINNE JEDNOSTKI ORGANIZACYJNE I SOŁECTWA	4
1.3. ADMINISTRACJA	5
1.4. LUDNOŚĆ I DYNAMIKA ZMIAN	10
1.5. PODMIOTY GOSPODARCZE	13
1.6. WSPÓŁPRACA MIĘDZYGMINNA	14
1.7. ORGANIZACJE POZARZĄDOWE I PODMIOTY PROWADZĄCE DZIAŁALNOŚĆ POŻYTKU PUBLICZNEGO	16
2. SYTUACJA FINANSOWA GMINY	19
2.1. WYKONANIE BUDŻETU GMINY	19
2.2. DOCHODY BUDŻETU	20
2.3. WYDATKI BUDŻETU	22
2.4. POZIOM ZADŁUŻENIA	28
2.5. PODATKI LOKALNE	30
3. FUNDUSZ SOŁECKI, INWESTYCJE, ZŁOŻONE WNIOSKI	31
3.1. FUNDUSZ SOŁECKI	31
3.2. INWESTYCJE	33
3.3. ZŁOŻONE WNIOSKI	35
4. ZAGOSPODAROWANIE PRZESTRZENNE, TRANSPORT I INFRASTRUKTURA	36
4.1. PLANOWANIE PRZESTRZENNE	36
4.2. TRANSPORT	38
4.3. INFRASTRUKTURA – SIECI	39
5. GOSPODARKA ODPADAMI I OCHRONA ŚRODOWISKA	39
5.1. GOSPODAROWANIE ODPADAMI KOMUNALNYMI	39
5.2. REDUKCJA ZANIECZYSZCZEŃ POWIETRZA	41
5.3. USUWANIE AZBESTU Z DACHÓW BUDYNKÓW MIESZKALNYCH I GOSPODARCZYCH	43
5.4. OCHRONA ZWIERZĄT	44
6. EDUKACJA	45
6.1. SIEĆ SZKOLNO-PRZEDSZKOLNA	45
6.2. OSIĄGNIĘCIA	54
7. KULTURA, PROMOCJA, SPORT	72
7.1. GMINNE CENTRUM KULTURY I SPORTU W KONOPISKACH	72
7.2. GMINNA BIBLIOTEKA PUBLICZNA	77
7.3. OBIEKTY SPORTOWO - REKREACYJNE I KLUBY SPORTOWE	80
8. OCHRONA ZDROWIA I POMOC SPOŁECZNA	81
8.1. SAMODZIELNY PUBLICZNY ZOZ GOZ KONOPISKA	81
8.2. GMINNY OŚRODEK POMOCY SPOŁECZNEJ	82
9. STAN MIENIA KOMUNALNEGO	94
10. OCHRONA PRZECIWPOŻAROWA I BEZPIECZEŃSTWO PUBLICZNE	98
10.1. OCHRONA PRZECIWPOŻAROWA	98
10.2. STAN PORZĄDKU I BEZPIECZEŃSTWA PUBLICZNEGO	100
PODSUMOWANIE	102
SPIS RYSUNKÓW, TABEL I WYKRESÓW	105

1. CHARAKTERYSTYKA GMINY

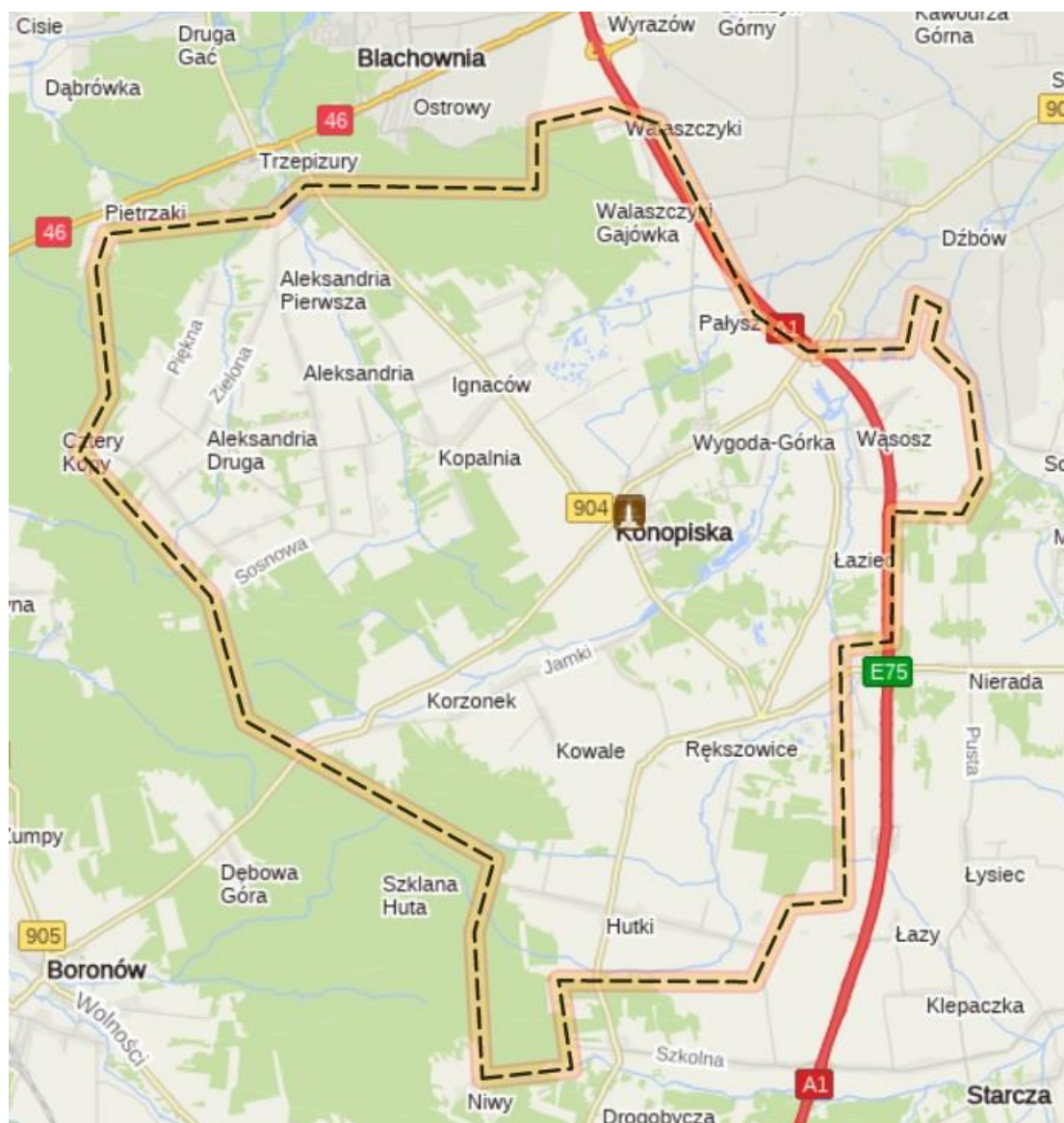
1.1. POŁOŻENIE I POWIERZCHNIA GMINY

Gmina Konopiska to gmina wiejska, usytuowana na południu Polski w województwie śląskim, na południowo-zachodniej części powiatu częstochowskiego, stanowiąc 5,14% jego powierzchni. Sąsiaduje z miastem Częstochowa oddalonym o około 10 km od centrum oraz z gminami: Blachownia, Boronów, Częstochowa, Herby, Poczesna, Starcza i Woźniki.

W obrębie gminy krzyżują się drogi: Częstochowa - Tarnowskie Góry - Gliwice; Częstochowa - Koszęcin; Kamienica Polska - Blachownia. Przez teren gminy przebiega autostrada A1 - Autostrada Bursztynowa, wraz z węzłem autostradowym, który łączy Polskę z Republiką Czeską.

Gmina Konopiska zajmuje obszar o powierzchni 78,65 km², w tym użytki rolne stanowią 59%, lasy i grunty leśne 29%, tereny budowlane i zabudowane 8%, drogi 3% oraz wody 1%.

Rysunek 1. Mapa przedstawiająca granice Gminy Konopiska oraz autostradę A1 „Bursztynową”



Źródło: [https://mapa.targeo.pl/gmina Konopiska](https://mapa.targeo.pl/gmina%20Konopiska)

1.2. GMINNE JEDNOSTKI ORGANIZACYJNE I SOŁECTWA

Gmina realizuje swoje zadania poprzez Urząd Gminy Konopiska oraz gminne jednostki organizacyjne. Do gminnych jednostek organizacyjnych, które funkcjonowały w 2022 roku należały:

- Szkoła Podstawowa im. Henryka Sienkiewicza w Konopiskach,
- Szkoła Podstawowa im. Marii Konopnickiej w Jamkach – Korzonku,
- Szkoła Podstawowa im. Jana Pawła II w Łażcu,
- Zespół Szkolno-Przedszkolny im. Jana Kochanowskiego w Aleksandrii,
- Zespół Szkolno-Przedszkolny im. Mikołaja Kopernika w Hutkach,
- Zespół Szkolno-Przedszkolny im. Jana Pawła II w Kopalni,
- Zespół Szkolno-Przedszkolny w Rększowicach,
- Publiczne Przedszkole w Konopiskach,
- Gminny Ośrodek Pomocy Społecznej w Konopiskach.

dwie w formie instytucji kultury:

- Gminna Biblioteka Publiczna w Konopiskach,
- Gminne Centrum Kultury i Sportu w Konopiskach

oraz

- Samodzielny Publiczny Zakład Opieki Zdrowotnej GOZ w Konopiskach.

Sołectwa

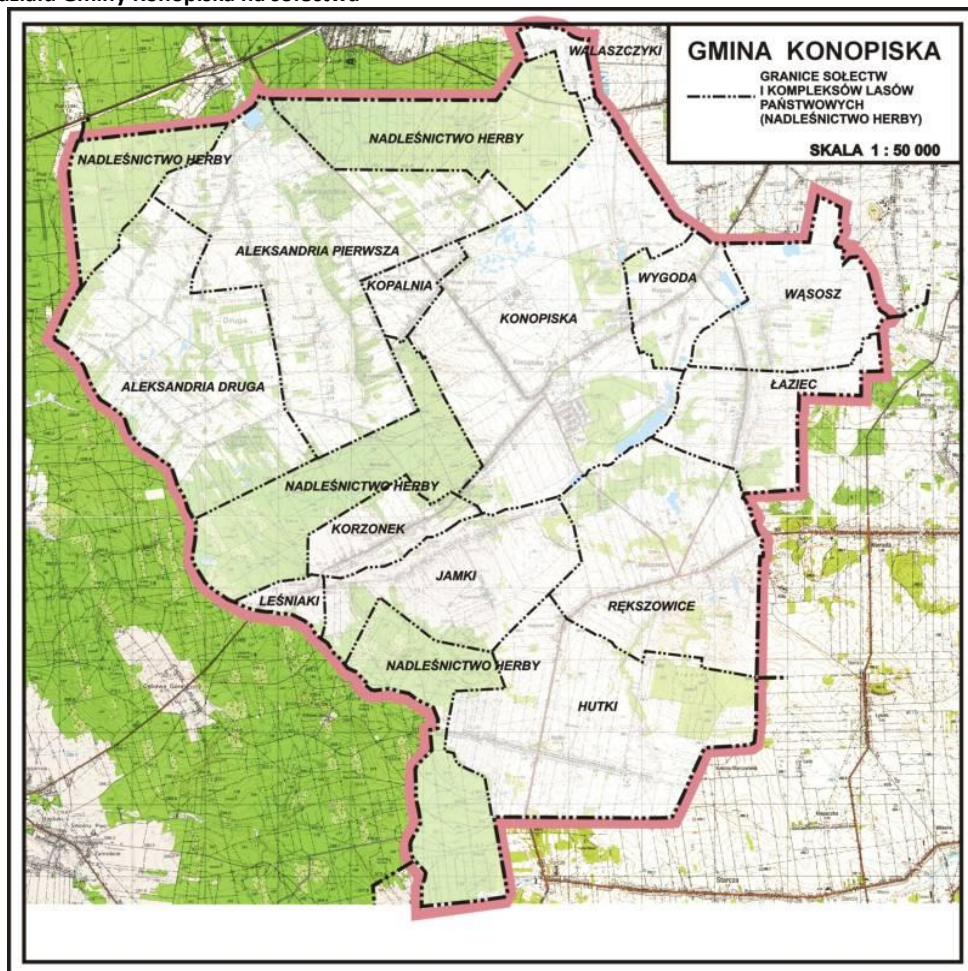
Gmina Konopiska składa się z 12 sołectw oraz 15 miejscowości. Miejscowość Kowale przynależy do sołectwa Jamki, miejscowość Leśniaki do sołectwa Korzonek, natomiast miejscowość Kijas przynależy do sołectwa Wygoda.

Tabela 1. Wykaz pełniących funkcję sołtysów oraz wykaz powierzchni poszczególnych sołectw Gminy Konopiska

Lp.	Sołectwo	Sołtys	Powierzchnia [ha]:
1.	Aleksandria Druga	Ryszard Skoczylas	1 076,43
2.	Aleksandria Pierwsza	Zenon Skwara	1 971,01
3.	Hutki	Anna Suhecka/Sonia Marchefka ¹⁾	921,83
4.	Jamki	Mariusz Gepchard	675,21
5.	Konopiska	Wojciech Bator	1 221,59
6.	Kopalnia	Grażyna Jończyk	101,65
7.	Korzonek	Dariusz Młynarczyk	166,11
8.	Łaziec	Jadwiga Kromołowska	297,12
9.	Rększowice	Mateusz Haczyk	810,56
10.	Walaszczyki	Jan Parkitny	46,69
11.	Wąsosz	Monika Owczarek	374,36
12.	Wygoda	Krystyna Solińska	202,82
Razem			7 865,38

¹⁾ W związku ze złożoną rezygnacją z pełnienia funkcji sołtysa sołectwa Hutki przez Annę Suhecką w dniu 15 września 2022 r. przeprowadzono wybory uzupełniające na sołtysa sołectwa Hutki. Nowym sołtysem została wybrana Sonia Marchefka.

Rysunek 2. Mapa podziału Gminy Konopiska na sołectwa



Źródło: Opracowanie Stefan Zaleski

1.3. ADMINISTRACJA

Rok 2022 to czas powolnego wychodzenia z pandemii. Nadal stosowaliśmy środki ostrożności dbając o mieszkańców i pracowników, uwzględniając ciągłe zmiany przepisów „Covidowych”. Niestety już w lutym okazało się, że inwazja Rosji na Ukrainę postawi przed nami kolejne wyzwania na które nikt nie był przygotowany. Napływ uchodźców z Ukrainy miał bezpośredni wpływ na organizację pracy w urzędzie, w szkołach i Gminnym Ośrodku Pomocy Społecznej. Wspólnymi siłami staraliśmy się wykonywać zadania administracyjne dostosowując się do nowej sytuacji. W 2022 roku rozpoczęła się bardzo ważna inwestycja termomodernizacji budynku urzędu, co ostatecznie w znacznym stopniu wpłynie na estetykę budynku i pozwoli ograniczyć zużycie energii.

Na koniec grudnia 2022 roku urząd zatrudniał 42 osoby, w tym 32 na stanowiskach urzędniczych. Trzy osoby zatrudniono na czas zastępstwa nieobecnych urzędników. Na stanowiskach pomocniczych i obsługi pracowały 4 osoby skierowane przez Powiatowy Urząd Pracy w Częstochowie w ramach robót publicznych. Ponadto zorganizowano 5 miejsc w ramach prac społecznie użytecznych dla osób korzystających z pomocy społecznej i 14 osób skierowanych przez sąd w celu odpracowania kary ograniczenia wolności.

W 2022 roku w elektronicznym systemie obiegu dokumentów w urzędzie zarejestrowano 12 898 pozycji korespondencji przychodzącej o 1 258 więcej niż w 2021 r. oraz 15 747 wychodzącej. Koszty związane z wysyłką korespondencji za pośrednictwem Poczty Polskiej S.A. w 2022 r. wyniosły 80 736,00 zł.

W roku sprawozdawczym z archiwum zakładowego udostępniono 23 akta na podstawie kart udostępnień, około 90 spraw udostępniono pracownikom do wglądu. Sporządzono 17 kwerend archiwalnych dla petentów oraz instytucji.

W minionym roku koszty ubezpieczenia majątku gminy, wyniosły 63 685,77 zł, w tym jednostki OSP 18 619,55 zł, drogi, budynki i mienie komunalne, sprzęt komputerowy – 16 991,22 zł, PSZOK 7 000 zł, placówki oświatowe 21 075 zł. W stosunku do 2021 roku koszty ubezpieczenia wzrosły o 33%.

Działania Wójta w związku z wojną na Ukrainie

W związku z agresją Rosji na Ukrainę pojawił się problem przyjmowania Ukraińców, którzy uciekli przed okrucieństwem wojny, ratując swoje życie i najbliższych. Z tą nowo powstałą sytuacją musiały sobie poradzić polskie samorządy. W pierwszej kolejności uchodźcy byli przyjmowani przez mieszkańców gminy Konopiska w swoich prywatnych domach. W najtrudniejszym okresie trwającym od lutego do końca marca 2022 r., gdzie napływ ludności był największy, w prywatnych lokalach zamieszkało 166 osób ludności Ukraińskiej, z czego 74 osoby dorosłe i 92 dzieci. Ewidencja tych ludzi, była bardzo istotna m.in. ze względu na organizację nauczania. W bardzo krótkim czasie na terenie gminy zostały utworzone 3 oddziały przygotowawcze.

W dniu 28 lutego 2022 r. Wójt Gminy Konopiska zwołał posiedzenie Gminnego Zespołu Zarządzania Kryzysowego w celu organizacji pomocy dla uchodźców ukraińskich przybywających do naszej gminy. Wyznaczeni zostali koordynatorzy i powołane zostały zespoły zadaniowe, których celem była organizacja pomocy na rzecz uchodźców w zakresie: lokali mieszkalnych, oświaty, pracy zarobkowej, zbierania darów i akcji informacyjnej. Gminna Hala Sportowa, została wyznaczona, jako punkt zbierania potrzebnych produktów na rzecz ludności Ukraińskiej. Punkty takie zostały także zorganizowane w 6 remizach jednostek OSP gminy Konopiska oraz w szkołach. Z lokalnych punktów zbiórek dary były przewożone do punktu gminnego (Gminna Hala Sportowa), z którego następnie były przetransportowywane do punktu powiatowego. Zgromadzone dary były także na bieżąco wydawane rodzinom z Ukrainy, które przybyły do naszej gminy.

W celu zakwaterowania uchodźców, w trakcie posiedzenia GZZK, zapadła również decyzja o organizacji lokali mieszkalnych w punktach, których w większości właścicielem jest gmina. Uchodźcy zakwaterowani byli w remizach OSP: Aleksandria, Rększowice, w domu nauczyciela przy szkole podstawowej w Łączcu oraz w świetlicy GCKiS w Korzonku. Wszystkie 5 lokali w krótkim czasie zostały przystosowane do zakwaterowania ludności ukraińskiej. Przyjmowanie uchodźców do lokali gminnych dokonywało się za pośrednictwem Starostwa Powiatowego w Częstochowie, które podjęło współpracę w tym zakresie z gminą Konopiska realizując polecenie Wojewody Śląskiego, który przekazywał na ten cel środki finansowe.

Pierwsze 25 osób przybyło do gminnych lokali 13 marca 2022 r. i zostali oni zakwaterowani w remizach OSP: Aleksandria 11 osób, Rększowice 7 osób oraz w świetlicy w Korzonku 7 osób. Organizacją wyżywienia dla uchodźców zajęli się pracownicy GOPS w Konopiskach. Otrzymując dach nad głową, mając zapewnione wyżywienie oraz dostęp do oświaty dla dzieci uchodźcy z Ukrainy otrzymali odpowiednie warunki do zaadoptowania się w nowym otoczeniu tak, aby mogli się usamodzielniać, podjąć pracę, a dzięki temu rozpocząć życie na własny rachunek. W okresie funkcjonowania wymienionych 5 gminnych placówek, a więc do końca września 2022 r. zamieszkiwało w nich łącznie 51 osób. Po tym okresie większość rodzin znalazła zatrudnienie, co skutkowało opuszczeniem gminnych lokali, gdyż rodziny znalazły sobie mieszkania i były w stanie samodzielnie się utrzymać. Do chwili obecnej pozostają jeszcze 3 rodziny, w sumie 9 osób, które mieszkają w remizie OSP Konopiska.

Na przygotowanie 5 wyżej wymienionych lokali do przyjęcia uchodźców, a także na opłaty związane z zamieszkiwaniem (opał, media, produkty żywnościowe) wydatkowane zostały następujące kwoty:

- Remiza OSP Aleksandria: 23 157, 45 zł,
- Świetlica GCKiS: 22 513,38 zł,
- Mieszkanie Nauczyciela przy SP w Łączcu: 61 861,49 zł,
- Remiza OSP Rększowice: 28 955,12 zł,
- Remiza OSP Konopiska: 5 700,00 zł (zakup 3 ton węgla).

Ponadto na podstawie uchwały Rady Gminy Konopiska została także udzielona pomoc rzeczowa dla Ukrainy w postaci plecaków typu wojskowego w kwocie 10 000,00 zł. Ogólna kwota środków wydatkowanych z budżetu gminy Konopiska w związku z pomocą Ukrainie w 2022 r. wyniosła: 167 788, 27 zł.

Realizacja uchwał

W 2022 r. rada gminy odbyła 16 sesji (o 5 więcej aniżeli w roku poprzednim) i podjęła 103 uchwały (o 21 więcej aniżeli w roku poprzednim).

Radni kadencji 2018–2023 pracują w 5 stałych komisjach:

- Komisji Rewizyjnej,
- Komisji Finansów, Gospodarki, Rolnictwa, Leśnictwa i Ochrony Środowiska,
- Komisji Samorządu Terytorialnego i Przestrzegania Prawa,
- Komisji Oświaty, Kultury, Sportu, Zdrowia i Spraw Społecznych,
- Komisji Skarg, Wniosków i Petycji.

Za merytoryczne wdrożenie uchwał w imieniu wójta odpowiadają kierownicy referatów, a także kierownicy gminnych jednostek organizacyjnych. Nadzór nad wykonaniem uchwał sprawują w swoich pionach odpowiednio wójt, jego zastępca, sekretarz i skarbnik gminy.

Wykaz najistotniejszych uchwał podjętych w 2022 r.:

- UCHWAŁA NR 329/XLI/2022 RADY GMINY KONOPISKA z dnia 2 marca 2022 r. w sprawie udzielenia pomocy rzeczowej dla mieszkańców Ukrainy.
- UCHWAŁA NR 322/XXXIX/2022 RADY GMINY KONOPISKA z dnia 4 lutego 2022 r. w sprawie zaciągnięcia długoterminowej pożyczki w Wojewódzkim Funduszu Ochrony Środowiska i Gospodarki Wodnej w Katowicach na planowany deficyt, w związku z realizacją zadania pn. „Modernizacja źródeł ciepła w budynkach jednorodzinnych na terenie Gminy Konopiska w ramach Programu Ograniczenia Emisji dla Gminy Konopiska - etap IV”.
- UCHWAŁA NR 335/XLII/2022 RADY GMINY KONOPISKA z dnia 22 marca 2022 r. w sprawie ustalenia ekwiwalentu pieniężnego dla strażaków ratowników Ochotniczych Straży Pożarnych z terenu gminy biorących udział w działaniu ratowniczym, akcji ratowniczej, szkoleniu lub ćwiczeniu.
- UCHWAŁA NR 336/XLII/2022 RADY GMINY KONOPISKA z dnia 22 marca 2022 r. w sprawie wyznaczenia miejsc do prowadzenia handlu w piątki i soboty przez rolników i ich domowników oraz uchwalenia Regulaminu określającego zasady handlu w piątki i soboty przez rolników i ich domowników.
- UCHWAŁA NR 341/XLII/2022 RADY GMINY KONOPISKA z dnia 22 marca 2022 r. w sprawie udzielenia pomocy ludności cywilnej z terenów Ukrainy.
- UCHWAŁA NR 355/XLV/2022 RADY GMINY KONOPISKA z dnia 7 czerwca 2022 r. w sprawie określenia zasad udzielania dotacji z budżetu Gminy Konopiska na prace konserwatorskie, restauratorskie lub roboty budowlane przy zabytkach wpisanych do rejestru zabytków lub znajdujących się w Gminnej Ewidencji Zabytków dla Gminy Konopiska.
- UCHWAŁA NR 358/XLVI/2022 RADY GMINY KONOPISKA z dnia 21 czerwca 2022 r. w sprawie udzielenia Wójtowi Gminy Konopiska wotum zaufania.
- UCHWAŁA NR 359/XLVI/2022 RADY GMINY KONOPISKA z dnia 21 czerwca 2022 r. w sprawie zatwierdzenia sprawozdania finansowego wraz ze sprawozdaniem z wykonania budżetu Gminy Konopiska za 2021 rok.
- UCHWAŁA NR 360/XLVI/2022 RADY GMINY KONOPISKA z dnia 21 czerwca 2022 r. w sprawie absolutorium dla Wójta Gminy Konopiska za 2021 rok.
- UCHWAŁA NR 365/XLVI/2022 RADY GMINY KONOPISKA z dnia 21 czerwca 2022 r. w sprawie zatwierdzenia Planu Odnowy Miejscowości Aleksandria na lata 2022-2030.

- UCHWAŁA NR 366/XLVII/2022 RADY GMINY KONOPISKA z dnia 22 lipca 2022 r. w sprawie przyjęcia przez gminę do realizacji zadania Województwa Śląskiego polegającego na zarządzaniu przystankami komunikacyjnymi zlokalizowanymi w ciągu dróg wojewódzkich na terenie gminy.
 - UCHWAŁA NR 395/LII/2022 RADY GMINY KONOPISKA z dnia 23 listopada 2022 r. w sprawie zasad wynajmowania lokali mieszkalnych wchodzących w skład mieszkaniowego zasobu Gminy Konopiska.
 - UCHWAŁA NR 397/LII/2022 RADY GMINY KONOPISKA z dnia 23 listopada 2022 r. w sprawie określenia stawek w podatku od środków transportowych na rok 2023.
 - UCHWAŁA NR 398/LII/2022 RADY GMINY KONOPISKA z dnia 23 listopada 2022 r. w sprawie określenia wysokości stawek podatku od nieruchomości na 2023 rok.
 - UCHWAŁA NR 399/LII/2022 RADY GMINY KONOPISKA z dnia 23 listopada 2022 r. zmieniająca uchwałę w sprawie wyboru metody ustalenia opłaty za gospodarowanie odpadami komunalnymi oraz ustalenia stawki opłaty za gospodarowanie odpadami komunalnymi.
 - UCHWAŁA NR 405/LII/2022 RADY GMINY KONOPISKA z dnia 23 listopada 2022 r. w sprawie ustalenia stawki za 1 km przebiegu pojazdu uwzględnianej przy obliczaniu zwrotu rodzicom kosztów przewozu dzieci, młodzieży i uczniów oraz rodziców.
 - UCHWAŁA NR 406/LIII/2022 RADY GMINY KONOPISKA z dnia 27 grudnia 2022 r. w sprawie uchwalenia Wieloletniej Prognozy Finansowej Gminy Konopiska na lata 2023-2033.
 - UCHWAŁA NR 407/LIII/2022 RADY GMINY KONOPISKA z dnia 27 grudnia 2022 r. w sprawie uchwalenia budżetu Gminy Konopiska na 2023 rok.
 - UCHWAŁA NR 414/LIII/2022 RADY GMINY KONOPISKA z dnia 27 grudnia 2022 r. w sprawie Gminnego Programu Przeciwdziałania Przemocy w Rodzinie oraz Ochrony Ofiar Przemocy w Rodzinie na lata 2023-2024.
 - UCHWAŁA NR 415/LIII/2022 RADY GMINY KONOPISKA z dnia 27 grudnia 2022 r. w sprawie przyjęcia Gminnego Programu Wspierania Rodziny na lata 2023-2025.
 - UCHWAŁA NR 416/LIII/2022 RADY GMINY KONOPISKA z dnia 27 grudnia 2022 r. zmieniająca uchwałę nr 12/III/2010 Rady Gminy Konopiska z dnia 28 grudnia 2010 r. w sprawie diet przysługujących sołtysom.
- Sposób realizacji uchwał podjętych w 2022 r. oraz obowiązujących programów został opisany w dalszej części raportu w poszczególnych działach tematycznych.

Informacja Publiczna

Informacja publiczna udostępniana jest przede wszystkim poprzez publikację w Biuletynie Informacji Publicznej (BIP), informacja, która nie została udostępniona w BIP może być udostępniona na wniosek zainteresowanego. W 2022 r. udzielono odpowiedzi na 71 wniosków o 23 więcej niż w poprzednim roku.

Zezwolenia na sprzedaż napojów alkoholowych

W 2022 r. Wójt Gminy Konopiska wydał 20 zezwoleń na sprzedaż napojów alkoholowych, tylko o dwa więcej niż w roku 2021. Na dzień 31.12.2022 r. zezwolenia na sprzedaż napojów alkoholowych posiadało 31 podmiotów (w tym 24 punkty detaliczne oraz 7 punktów gastronomicznych).

Kontrole zewnętrzne

W 2022 r. przeprowadzone zostały w urzędzie gminy trzy kontrole: Państwowej Inspekcji Pracy, Wojewody Śląskiego w zakresie prawidłowości rejestracji aktów stanu cywilnego oraz prawidłowości przechowywania dokumentów publicznych i ich blankietów oraz Zakładu Ubezpieczeń Społecznych.

Tabela 2. Wykaz kontroli przeprowadzonych w Urzędzie Gminy Konopiska w 2022 r.

L.p.	Nazwa instytucji kontrolującej	Liczba przeprowadzonych kontroli
1.	Wojewoda Śląski	1
2.	Państwowa Inspekcja Pracy	1
3.	Zakład Ubezpieczeń Społecznych	1
Ogółem		3

Umowy, pełnomocnictwa, upoważnienia, zarządzenia.

W 2022r. wójt wydał 53 upoważnienia i pełnomocnictwa oraz 131 zarządzeń. W gminnym rejestrze wpisano 335 umów.

Zamówienia publiczne

Zamówienia publiczne są elementem finansów publicznych obejmującym szczegółowe rozwiązania dotyczące procedur wydatkowania środków publicznych. W Urzędzie Gminy Konopiska w 2022 r. przeprowadzono 12 postępowań. W porównaniu z rokiem 2021, w którym przeprowadzono 6 postępowań, można zauważyć, że liczba zamówień uległa znacząco zmianie w związku z uzyskaniem licznych dotacji szczególnie z programu Inwestycji Strategicznych Polski Ład. Przepisy dotyczące Prawa Zamówień Publicznych w roku 2021 uległy całkowitej rewolucji. Od dnia 1 stycznia 2021 roku obowiązuje ustawa z dnia 19 września 2019r. Prawo Zamówień Publicznych. Wszystkie zamówienia powyżej wartości 130 000 tys. zł są przetargami w formie elektronicznej. Od momentu zaistnienia na terenie całego kraju epidemii SARS COV-2 zauważalne są wzrastające koszty realizacji zamówień, w tym wzrost minimalnego wynagrodzenia, wzrost cen materiałów a także problem z ich dostępnością. Zmiana koniunktury gospodarczej powoduje, że obecnie wykonawcy dużo ostrożniej podpisują kolejne kontrakty, dodatkowo wojna na Ukrainie powoduje wiele problemów z materiałami, pracownikami i terminową realizacją zamówień publicznych.

Tabela 3. Zestawienie zamówień publicznych w 2022 r. zakończonych zawarciem umowy

Tryb udzielenia zamówienia (zgodny z przepisami Pzp)	Roboty budowlane		Usługi		Dostawy	
	Liczba postępowań	Wartość zawartych umów (netto zł)	Liczba postępowań	Wartość zawartych umów (netto zł)	Liczba postępowań	Wartość zawartych umów (netto zł)
Przetarg – tryb podstawowy, o którym mowa w art. 275 pkt 1	7	12 095 088,26	2	776 386,01	2	974 874,41
Przetarg nieograniczony powyżej kwoty zgodnie z art. 11 ust. 8	0	-	0	0	0	-
Zamówienia z wolnej ręki	0	-	1	16 260,00	0	0
Razem	7	12 095 088,26	3	792 646,01	2	974 874,41

Oprócz zamówień udzielanych zgodnie z przepisami ww. ustawy gmina udziela tzw. „mniejszych zamówień” do 130 000,00 zł. W 2022 r. takich zamówień udzielono na łączną sumę 4 742 200,19 zł netto (w 2021 r. na łączną sumę 4 227 043,21 zł netto).

Informatyzacja

Dla utrzymania sprawnej i bezpiecznej infrastruktury bazy sprzętowej oraz bazy oprogramowania dokonano zakupu w ramach programu Cyfrowa Gmina:

- 30 komputerów wraz z monitorami oraz oprogramowaniem biurowym,
- 9 laptopów wraz z oprogramowaniem biurowym,
- 1 kserokopiarki kolorowej A3,
- 1 serwera wraz z oprogramowaniem oraz UPS-em,
- 1 serwera NAS wraz z oprogramowaniem do wykonywania kopii bezpieczeństwa.

Wymieniono również instalację monitoringu wizyjnego w budynku Urzędu Gminy.

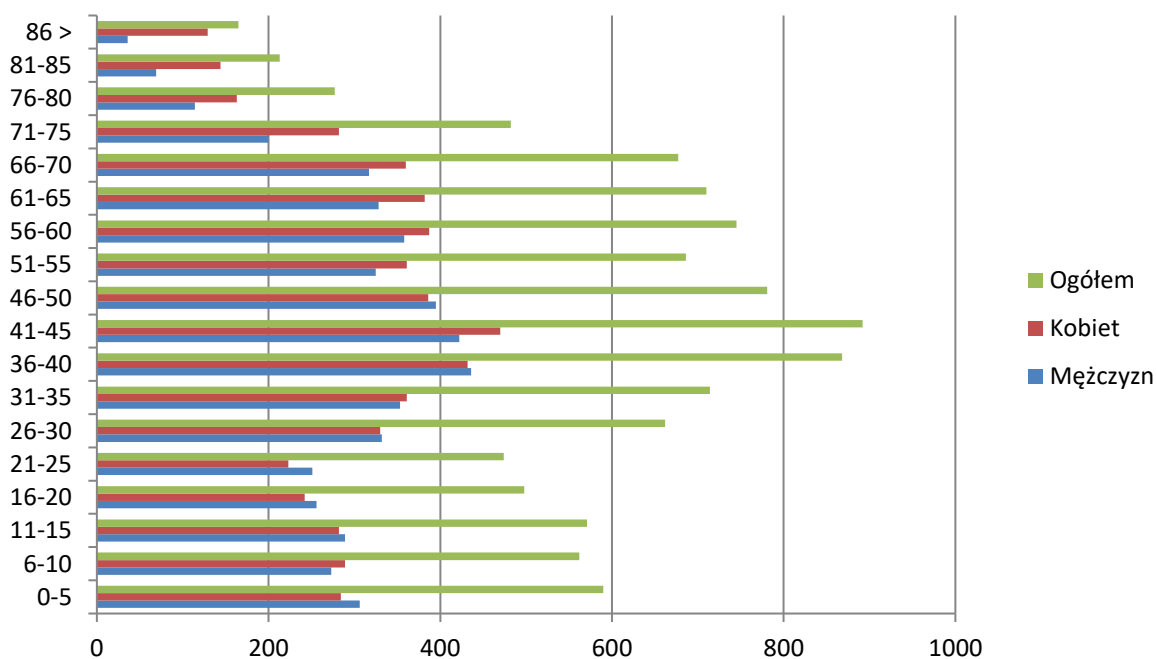
1.4. LUDNOŚĆ I DYNAMIKA ZMIAN

Na koniec 2022 r. w gminie Konopiska zameldowanych było 10 567 osób, w tym 5 060 mężczyzn i 5 507 kobiet. W porównaniu z 2021 rokiem to o 35 mieszkańców mniej, jednak w porównaniu z rokiem 2018 to już o 102 mieszkańców mniej. Poniższe tabele przedstawiają bardziej szczegółowe dane demograficzne na przestrzeni 6 lat uwzględniając podział na kobiety i mężczyzn w ujęciu ilościowym.

Tabela 4. Liczba mieszkańców w gminie Konopiska w latach 2017 – 2022

Liczba mieszkańców	2017	2018	2019	2020	2021	2022
Zameldowani na pobyt stały	10 655	10 669	10 636	10 601	10 602	10 567
kobiety	5 558	5 549	5 537	5 516	5 519	5 507
mężczyźni	5 097	5 120	5 099	5 085	5 083	5 060
Zameldowani na pobyt czasowy	99	95	105	99	96	97
kobiety	57	44	62	50	48	52
mężczyźni	42	51	43	49	48	45
Ilość mieszkańców ogółem	10 754	10 764	10 741	10 700	10 698	10 664
kobiety	5 615	5 593	5 599	5 566	5 567	5 559
mężczyźni	5 139	5 171	5 142	5 134	5 131	5 105
Uprawnieni do głosowania w wyborach powszechnych	8 767	8 767	8 718	8 663	8 636	8 601

Wykres 1. Liczba mieszkańców z podziałem na wiek i płeć – rok 2022



Z powyższych danych wynika, że w gminie Konopiska na przestrzeni lat liczba mieszkańców niestety sukcesywnie maleje. Ilość kobiet przewyższa ilość mężczyzn. Na koniec 2022 r. różnica ta wynosiła 447 kobiet więcej niż mężczyzn.

Godnym uwagi jest fakt, że na chwilę obecną najliczniejszą grupą wiekową w naszej gminie to ludzie młodzi pomiędzy 36 a 45 rokiem życia. W sumie jest to 1760 mieszkańców. Nieco mniej mieszkańców jest pomiędzy 46 a 55 rokiem życia w sumie to 1467 osób.

W zakresie migracji zauważyć należy, że cały czas ma miejsce wysoka dynamika osób przybywających do naszej gminy z innych miejscowości.

W 2022 r. na terenie gminy Konopiska zameldowały się na pobyt stały 177 osoby z innych miast, to tylko o 4 osoby więcej w stosunku do roku poprzedniego, natomiast w porównaniu z rokiem 2017 to o 71 mieszkańców więcej. Dane te obrazuje poniższa tabela.

Tabela 5. Migracja ludności w latach 2017 – 2022

Liczba mieszkańców	2017	2018	2019	2020	2021	2022
Ilość zameldowań na pobyt stały ogółem	281	305	320	288	359	432
Zameldowanych na pobyt stały spoza gminy	106	126	139	130	173	177
Zmieniło miejsce zamieszkania na terenie gminy	175	179	181	158	186	255
Wymeldowało się z pobytu stałego w tym w obrębie gminy	288	330	346	314	350	350

W skład administracyjny gminy Konopiska wchodzi 12 sołectw. Najliczniejszym sołectwem są Konopiska, drugą miejscowością w tym rankingu jest Aleksandria Pierwsza. Najmniej licznym i zarazem najmniejszym sołectwem są Walaszczyki.

Migracja mieszkańców w obrębie sołectw wykazuje, że w 2022 r. dodatnią dynamikę odnotowano w kilku miejscowościach. Najwięcej mieszkańców po raz kolejny przybyło w sołectwie Aleksandria Druga to o 29 mieszkańców więcej niż w 2021 roku. W Aleksandrii Pierwszej przybyło 24 mieszkańców. Od kilku lat w obu Aleksandriach liczba ta regularnie wzrasta. W 2010 roku w Aleksandrii Drugiej mieszkały 854 osoby, w 2022 r. liczba ta wzrosła o 195 mieszkańców.

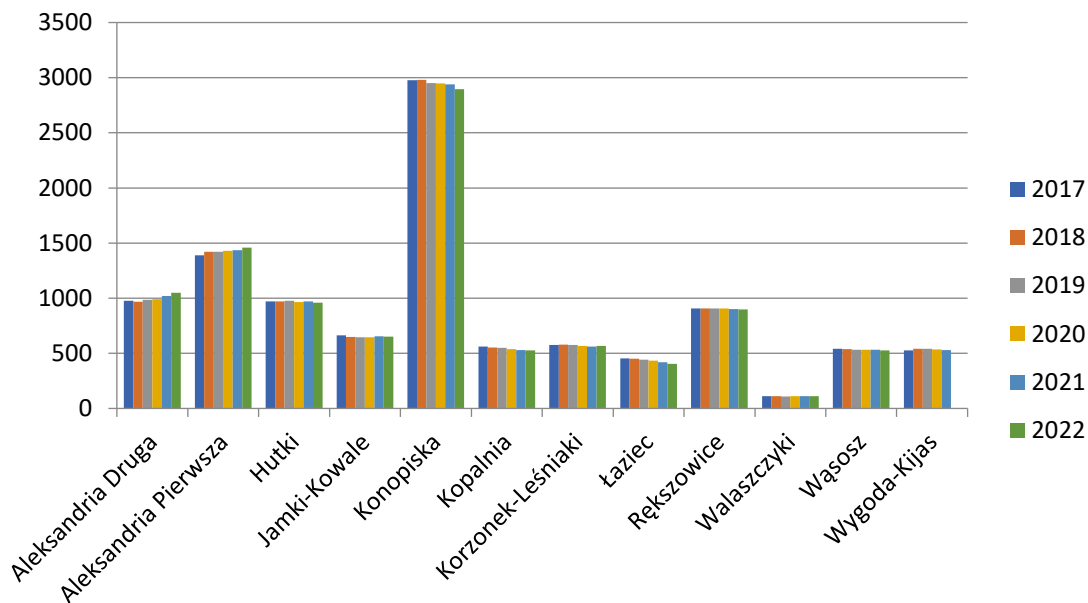
W miejscowości Konopiska w porównaniu z 2021 r. ubyło 44 mieszkańców i niestety na przestrzeni lat ilość osób tu zameldowanych sukcesywnie maleje. W pozostałych sołectwach różnice były niewielkie, ale niestety w większości nastąpił spadek liczby mieszkańców. Liczbę mieszkańców w poszczególnych sołectwach przedstawiają poniższe tabele.

Tabela 6. Liczba stałych mieszkańców w sołectwach w latach 2017 – 2022

Lp	Nazwa sołectwa	2017 rok	2018 rok	2019 rok	2020 rok	2021 rok	2022 rok
1	Aleksandria Druga	977	968	985	990	1 020	1 049
2	Aleksandria Pierwsza	1390	1 421	1 422	1 429	1 435	1 459
3	Hutki	971	971	976	965	970	959
4	Jamki-Kowale	663	649	647	645	653	652
5	Konopiska	2 977	2 979	2 950	2 947	2 940	2 896
6	Kopalnia	562	553	551	539	529	528
7	Korzonek-Leśniaki	576	578	576	568	561	566

8	Łaziec	454	450	442	434	419	406
9	Rększowice	907	908	907	906	901	899
10	Walaszczyki	110	111	109	112	112	112
11	Wąsosz	542	539	531	532	533	527
12	Wygoda-Kijas	526	542	540	534	529	514
Suma:		10 655	10 669	10 636	10 601	10 602	10 567

Wykres 2. Ilościowy wykaz mieszkańców Gminy Konopiska w poszczególnych sołectwach z podziałem na roczniki



Gęstość zaludnienia na terenie gminy Konopiska na przestrzeni lat 2017 – 2022 jest taka sama, ponieważ liczba osób zameldowanych na pobyt stały jest bardzo zbliżona przy stałej powierzchni gminy.

Tabela 7. Gęstość zaludnienia w latach 2017 – 2022

Rok	Powierzchnia km ²	Liczba ludności	Liczba ludności na 1 km ²
2017	78,51 km ²	10 655	136
2018	78,51 km ²	10 669	136
2019	78,51 km ²	10 636	136
2020	78,51 km ²	10 601	136
2021	78,51 km ²	10 602	136
2022	78,51 km ²	10 567	136

Niepokojącym zjawiskiem społecznym jest spadek przyrostu naturalnego. Liczba zgonów corocznie przewyższa liczbę urodzeń. W 2022 r. w naszej gminie urodziło się 83 dzieci, w tym 38 dziewczynek i 45 chłopców. Dla porównania 2021 roku liczba urodzonych dzieci to 80. W roku 2022 zmarły 152 osoby. W 2021 roku odnotowano 166 zgonów. Niestety od wielu lat przyrost naturalny regularnie maleje i tendencja ta się utrzymuje.

Tabela 8. Przyrost naturalny w latach 2017–2022

Lata	Liczba urodzeń	Liczba zgonów	Przyrost naturalny
2017	110	115	-5
2018	93	119	-26
2019	97	133	-36
2020	103	158	-55
2021	80	166	-86
2022	83	152	-69

Tabela 9. Wybrane czynności z zakresu zagadnień prowadzonych przez USC w 2022 r.

Rodzaj zadania	Liczba
Sporządzone akty urodzeń	0
Sporządzone akty małżeństw	21
Sporządzone akty zgonu	75
Wpisy aktów zagranicznych do polskich ksiąg	10
Sprostowania i uzupełnienia	29
Decyzje administracyjne dotyczące zmiany imienia lub nazwiska	3

1.5. PODMIOTY GOSPODARCZE

Zgodnie z Centralną Ewidencją i Informacją o Działalności Gospodarczej (CEIDG), według stanu na dzień 31 grudnia 2022 r. ilość zarejestrowanych podmiotów gospodarczych, które mają główne miejsce prowadzenia działalności w gminie Konopiska obejmowała 824 pozycje oraz 761, które posiadają status „wykreślony”.

Tabela 10. Podmioty Gospodarki Narodowej wpisane do rejestru REGON – Gmina Konopiska

Podmioty wg. sektorów własnościowych	Liczba
Podmioty gospodarki narodowej ogółem	1 133
Sektor publiczny – ogółem	22
Sektor publiczny – państwowe i samorządowe jednostki prawa budżetowego	18
Sektor prywatny – ogółem	1 098
Sektor prywatny – osoby fizyczne prowadzące działalność gospodarczą	956
Sektor prywatny – spółki handlowe	52
Sektor prywatny – spółki handlowe z udziałem kapitału zagranicznego	3
Sektor prywatny – spółdzielnie	4
Sektor prywatny – fundacje	8
Sektor prywatny – stowarzyszenia i organizacje społeczne	26

Źródło: Dane Głównego Urzędu Statystycznego

Wzrost znaczenia sektora prywatnego znajduje odbicie na mapie gospodarczej gminy Konopiska, gdzie sektor prywatny przeważa nad sektorem publicznym. Prywatne firmy są przeważnie małe i mają charakter rodzinny tzw. mikroprzedsiębiorstwa, w których zatrudnienie znajduje mniej niż 10 pracowników. Warto zauważyć, że to właśnie przedsiębiorcy tworzą miejsca pracy dla siebie, a także dla pozostałych mieszkańców gminy, przyczyniając się znacznie do jej rozwoju. Poniżej tabela przedstawiająca podmioty gospodarcze według ilości zatrudnionych osób.

Tabela 11. Podmioty według klas wielkości – Gmina Konopiska - dane z 2022 r.

Podmioty wg. klas wielkości	Liczba
0 – 9	1 101
10 – 49	26
50 – 249	5
250-999	0
1000 i więcej	1
Razem	1 133

Źródło: Dane Głównego Urzędu Statystycznego

Podobnie jak w całej Polsce, w Gminie Konopiska przeważają firmy: handlowe – sprzedaż prowadzona przez Internet oraz stacjonarne sklepy odzieżowe, ogólnospożywcze, przemysłowe, ogrodnicze i wielobranżowe; usługowe – fryzjerstwo, kosmetyka, pośrednictwo ubezpieczeniowe, mechanika i diagnostyka samochodowa, blacharstwo, lakiernictwo; transportowe oraz remontowo-budowlane (m.in. wykonywanie instalacji elektrycznych, wodno-kanalizacyjnych, ciepłych, stolarki okiennej i budowlanej, produkcja kostki brukowej, ogrodzeń i półfabrykatów).

Na terenie gminy funkcjonuje Bank Spółdzielczy. Działają też duże firmy tj.: zakład produkujący kostkę brukową oraz płyty ogrodzeniowe, firma kurierska, zakład oczyszczania miasta, tartaki, zakłady stolarskie, kamieniarskie, producent grzałek i elementów grzejnych, zakład mięsny, zakład przetwórstwa owoców i warzyw, browar, kuźnia.

1.6. WSPÓŁPRACA MIĘDZYGMINNA

Gmina Konopiska należy do następujących stowarzyszeń i związków międzygminnych:

- Śląski Związek Gmin i Powiatów,
- Lokalna Grupa Działania „Bractwo Kuźnic”,
- Związek Gmin „Porozumienie Gospodarczo-Turystyczne Gmin Górnej Małej Panwi i Górnej Liswarty”,
- Stowarzyszenia do spraw Rozwoju Społeczeństwa Informacyjnego Subregionu Północnego Województwa Śląskiego,
- Związek Komunalny Gmin ds. Wodociągów i Kanalizacji Okręgu Częstochowskiego,
- Porozumienie z dnia 06.03.2015 r. o współpracy w sprawie opracowania i realizacji Strategii RIT dla Subregionu Północnego w ramach Regionalnego Programu Operacyjnego Województwa Śląskiego na lata 2014–2020,
- Powołany w roku 2019 Związek Gmin i Powiatów Subregionu Północnego Województwa Śląskiego,
- Klaster Energii powiatu Częstochowskiego.

Z tego tytułu w 2020 r. Gmina Konopiska przekazała kwotę 12 000,00 zł składek członkowskich, w roku 2021 – 12 000,00 zł, a w 2022 r. 16 200,00 zł.

Śląski Związek Gmin i Powiatów – jego misją jest służba na rzecz dobra publicznego w Województwie Śląskim poprzez wspieranie społeczności i samorządów lokalnych w drodze:

- integrowania na płaszczyźnie regionalnej śląskich gmin i powiatów,
- wspierania i promocji samorządności lokalnej,
- kształtowania wspólnej polityki samorządów lokalnych i lobbingu samorządowego,
- wspierania inicjatyw na rzecz rozwoju gmin i powiatów,
- profesjonalnego szkolenia, doradztwa, wymiany doświadczeń i upowszechniania modelowych rozwiązań w zakresie rozwoju lokalnego i zarządzania w gminach i powiatach.

Przy współudziale związku, Urząd Gminy Konopiska przystąpił do projektu „*Benchmarking – narzędzie efektywnej kontroli zarządczej w urzędach miast na prawach powiatu, urzędach gmin i starostwach powiatowych*”. W ramach projektu prowadzone są regularne, roczne, cykle benchmarkingowe, na które

składają się m.in.: coroczna weryfikacja i aktualizacja zestawu wskaźników, w oparciu o które prowadzone są badania, gromadzenie danych benchmarkingowych przy użyciu dedykowanego narzędzia informatycznego, weryfikacja i pogłębiona analiza ekspercka, identyfikacja dobrych praktyk w wybranych obszarach, spotkania wymiany dobrych praktyk oraz coroczne spotkania podsumowujące cykl benchmarkingowy wraz z elementem podnoszenia kompetencji.

Lokalna Grupa Działania „Bractwo Kuźnic” – celem stowarzyszenia jest prowadzenie działań mających na celu wspieranie zrównoważonego rozwoju obszarów wiejskich, a w szczególności:

- realizacja opracowanej Strategii Rozwoju Lokalnego kierowanego przez społeczność (zwane dalej LSR) opracowanej przez Lokalną Grupę Działania,
- podnoszenie jakości życia na obszarach wiejskich,
- promocja obszaru objętego Lokalną Strategią Rozwoju,
- aktywizowanie społeczności lokalnych,
- wspieranie wszelkich działań mających na celu włączenie społeczne,
- ochronę środowiska naturalnego, zasobów przyrodniczo – krajobrazowych i historyczno - kulturowych,
- wspomaganie rozwoju gospodarczego, w tym rozwój przedsiębiorczości oraz różnicowanie działalności rolniczej,
- współpraca krajowa i międzynarodowa rozwijająca wymianę doświadczeń, a także podejmowanie wspólnych przedsięwzięć i działań, które przyczynią się do zrównoważonego obszaru Stowarzyszenia.

Związek Gmin „Porozumienie Gospodarczo - Turystyczne Gmin Górnej Małej Panwi i Górnej Liswarty” ma na celu:

- promocję walorów turystycznych gmin członkowskich,
- wspólne działania na rzecz rozwoju gospodarczego gmin,
- wspólne przedsięwzięcia w celu ochrony środowiska naturalnego,
- nawiązywanie współpracy z regionami i związkami gmin Europy oraz międzynarodowymi programami,
- wspólne działania na rzecz rozwoju kultury regionalnej,
- reprezentowanie interesów członków związku wobec organów władz państwowych i Unii Europejskiej.

Stowarzyszenie do spraw Rozwoju Społeczeństwa Informacyjnego Subregionu Północnego Województwa Śląskiego powołane zostało w związku ze zrealizowanym projektem „Budowa infrastruktury informatycznej dla Subregionu Północnego e-region częstochowski”. Głównym celem organizacji było nadzorowanie i zarządzanie wykonaną infrastrukturą oraz inspirowaniem i podejmowaniem inicjatyw służących społeczno-gospodarczemu rozwojowi przy wykorzystaniu technologii informacyjno-komunikacyjnych na terenie objętym działaniem Stowarzyszenia.

Związek Komunalny Gmin ds. Wodociągów i Kanalizacji Okręgu Częstochowskiego tworzą gminy w celu prowadzenia gospodarki wodno - ściekowej.

Porozumienie RIT dla Subregionu Północnego – w skład Porozumienia wchodzi 34 jednostki z obszaru Subregionu Północnego. Porozumienie jest zinstytucjonalizowaną formą partnerstwa jednostek, powołaną m.in. w celu skutecznego wdrożenia RIT w Subregionie Północnym. Dotyczy działań w następujących obszarach:

- zwiększenie potencjału inwestycyjnego na terenach „brownfield”,
- zwiększenie udziału energii pochodzącej z OZE,
- poprawa efektywności energetycznej w sektorze publicznym i mieszkaniowym,

- wzrost atrakcyjności transportu publicznego,
- zwiększenie ilości unieszkodliwionych odpadów,
- rozbudowa systemu oczyszczania ścieków,
- ochrona zasobów naturalnych,
- poprawa dostępu do usług społecznych oraz aktywizacja społeczno-gospodarcza na obszarach rewitalizowanych,
- zwiększenie dostępu do wychowania przedszkolnego oraz kształcenia zawodowego.

Powołany w roku 2019 - Związek Gmin i Powiatów Subregionu Północnego Województwa Śląskiego.

Przedstawiciele 34 samorządów powołali Związek Gmin i Powiatów Subregionu Północnego Województwa Śląskiego. Stowarzyszenie jest niezbędne, aby skutecznie starać się o środki unijne dla regionu częstochowskiego w nowej perspektywie finansowej. Powołanie Związku spełnia wymogi przygotowanej przez Ministerstwo Inwestycji i Rozwoju Umowy Partnerstwa na lata 2021 - 2027, zakładającej m.in. dalszy rozwój zintegrowanych mechanizmów terytorialnych, takich jak Regionalne Inwestycje Terytorialne. Dotychczas ta współpraca była oparta na porozumieniu gmin i powiatów, teraz jest realizowana w ramach Związku, który jest instytucją pośredniczącą w realizacji Regionalnych Inwestycji Terytorialnych. Działalność stowarzyszenia skupia się na wspieraniu subregionalnego rozwoju i współdziałania na rzecz efektywnego wykorzystywania środków unijnych w perspektywie finansowej na lata 2021 - 2027, a także na ochronie wspólnych interesów oraz upowszechnianiu idei samorządności lokalnej i regionalnej.

Klaster Energii powiatu Częstochowskiego.

Gmina Konopiska jest członkiem Klastra Energii powiatu Częstochowskiego, którego głównym zadaniem jest dbanie o ciągły rozwój społeczności energetycznej w powiecie. Jest platformą współpracy pomiędzy jednostkami samorządu terytorialnego, środowiskiem naukowym reprezentowanym przez instytucje badawczo-wdrożeniowe, przedsiębiorcami oraz innymi podmiotami. Współpracy inwestycyjnej, naukowej i badawczej prowadzącej do rozwoju nowoczesnej, efektywnej, zdywersyfikowanej, niskoemisyjnej lokalnej gospodarki energetycznej, poprawa lokalnego i subregionalnego bezpieczeństwa energetycznego oraz wzmocnienia lokalnej gospodarki dzięki optymalizacji wykorzystywania lokalnie dostępnych zasobów energetycznych, w tym pochodzących z odnawialnych źródeł energii.

1.7. ORGANIZACJE POZARZĄDOWE I PODMIOTY PROWADZĄCE DZIAŁALNOŚĆ POŻYTKU PUBLICZNEGO

Współpraca Gminy Konopiska z Organizacjami Pozarządowymi oraz Podmiotami Prowadzącymi Działalność Pożytku Publicznego w roku 2022 został uchwalony 21 grudnia 2021 r. uchwałą Rady Gminy Konopiska Nr 303/XXVII/2021. Program został przyjęty zgodnie z zapisami ustawy z dnia 24 kwietnia 2003 r. o działalności pożytku publicznego i o wolontariacie. Projekt Roczno Programu Współpracy został poddany konsultacjom zgodnie z Zarządzeniem nr 202/2021 Wójta Gminy Konopiska z dnia 7 grudnia 2021r. Do projektu nie zgłoszono żadnych uwag.

Celem głównym Programu było:

Skuteczne działanie na rzecz poprawy jakości życia mieszkańców poprzez rozwijanie współpracy samorządu gminy z organizacjami pozarządowymi działającymi na terenie gminy.

Celami szczegółowymi były:

1. Podnoszenie skuteczności i efektywności działań podejmowanych w sferze zlecenia i realizacji zadań publicznych;
2. Wspólne określanie zasad, obszarów, kierunków i form wzajemnej współpracy;
3. Udzielanie pomocy organizacjom pozarządowym przez samorząd gminy;

4. Umacnianie w świadomości społecznej poczucia odpowiedzialności za wspólnotę lokalną, jej tożsamość i tradycje;
5. Stwarzanie warunków do zwiększania aktywności społecznej mieszkańców Gminy Konopiska;
6. Budowanie społeczeństwa obywatelskiego poprzez rozwój lokalnych społeczności i ich liderów;
7. Sprawniejsze rozwiązywanie lokalnych problemów społecznych;
8. Efektywniejsze wydatkowanie środków publicznych;
9. Poszerzenie możliwości komunikacji organów gminy z mieszkańcami;
10. Promowanie pozytywnych postaw oraz inicjatyw cennych społecznie.

Otwarty Konkurs Ofert

Współpraca Gminy Konopiska z organizacjami pozarządowymi oraz podmiotami prowadzącymi działalność pożytku publicznego polegała na zleceniu realizacji zadań publicznych w formie wsparcia wraz z udzieleniem dotacji na dofinansowanie ich realizacji. Zlecenie realizacji zadań publicznych odbywało się po przeprowadzeniu otwartych konkursów ofert, zgodnie z trybem określonym w ustawie z dnia 24 kwietnia 2003 r. o działalności pożytku publicznego i o wolontariacie.

W roku 2022 na realizację zadań publicznych objętych Programem przeznaczono kwotę: 280 000,00 zł. Umowy z organizacjami pozarządowymi spisano na kwotę: 243 558,92 zł, w tym: dotacje na kwotę 195 570,00 zł, organizacje pozarządowe złożyły sprawozdania na kwotę dotacji w wysokości: 243 558,92 zł. W roku 2022 Gmina Konopiska ogłosiła jeden otwarty konkurs ofert obejmujących zadania w zakresie kultury fizycznej i turystyki. W konkursie w 2022 r. stowarzyszenia złożyły 3 oferty, podpisane zostały 3 umowy.

Tabela 12. Wykaz ofert na zadania publiczne

L.p.	ZADANIE	LICZBA ZŁOŻONYCH OFERT	LICZBA PODPISANYCH UMÓW	PRYZNANA KWOTA DOTACJI ZGODNIE Z UMOWĄ
1.	Zadanie z zakresu kultury fizycznej i turystyki	3	3	179 036,00 zł
RAZEM		3	3	179 036,00 zł

Wykaz podmiotów, które otrzymały dotację z budżetu Gminy Konopiska w roku 2022 r.

Przyznane dotacje na realizację zadań publicznych w 2022 r.:

Tabela 13. Wykaz podmiotów, które otrzymały dotacje z budżetu Gminy Konopiska w 2022 r.

L.p.	NAZWA ZADANIA	NAZWA ORGANIZACJI POZARZĄDOWEJ	PRYZNANA KWOTA DOTACJI ZGODNIE Z UMOWĄ
REALIZACJA ZADAŃ Z ZAKRESU UPOWSZECHNIANIA KULTURY FIZYCZNEJ I TURYSTYKI			
1.	Rozpowszechnianie kultury fizycznej poprzez uczestniczenie w treningach i meczach drużyny LOT Konopiska	Gminny Ludowy Klub Sportowy „LOT” Konopiska	161 436,00 zł
2.	Aktywna Aleksandria” – oferta zajęć sportowych dla dzieci i młodzieży w ramach działalności Uczniowskiego Ludowego Klubu Sportowego „ALEX” Aleksandria	Ludowy Klub Sportowy „Alex” Aleksandria.	13 600,00 zł

3.	Prowadzenie zajęć szkoleniowych taekwon - do oraz udział w imprezach sportowych w 2022 roku.	Klub Sportowy „Wojownik”	4 000,00 zł
RAZEM			179 036,00 zł
REALIZACJA ZADAŃ <i>zgodnie ustawą z dnia 24 kwietnia 2003 r. o działalności pożytku publicznego i o wolontariacie, art. 19 a</i>			
Z ZAKRESU KULTURY FIZYCZNEJ I SPORTU			
2.	Turniej Mikołajkowy z LOT-em Konopiska	Gminny Ludowy Klub Sportowy „LOT” Konopiska	9 334,00 zł
RAZEM			8 200,00 zł
Z ZAKRESU DZIAŁALNOŚCI NA RZECZ OSÓB NIEPEŁNOSPRAWNYCH, W TYM MIĘDZY INNYMI PROMOCJA I ORGANIZACJE SPORTU I REKREACJI OSÓB NIEPEŁNOSPRAWNYCH.			
1.	X Międzynarodowy Turniej w BOCCI –Prometeus-CUP-2021	Stowarzyszenie osób niepełnosprawnych ruchowo ich rodzin i przyjaciół „PROMETEUS”	7 200,00 zł
RAZEM			7 200,00 zł

Wykorzystanie dotacji z podziałem na poszczególne zadania:

• Zadanie z zakresu kultury fizycznej i turystyki	- 188 370,00 zł
• Zadania z zakresu działania na rzecz osób niepełnosprawnych	- 7 200,00 zł

RAZEM	195 570,00 zł

Całkowita wartość realizacji poszczególnych zadań po złożeniu sprawozdań

Tabela 14. Całkowita wartość zadań po złożeniu raportu

L.p.	NAZWA ORGANIZACJI	WYSOKOŚĆ DOTACJA	DYSCYPLINA	WKŁAD FINASOWY/ OSOBOWY/ WŁASNY	CAŁKOWITA WARTOŚĆ ZADANIA
1	Gminny Ludowy Klub Sportowy „LOT” Konopiska	170 770,00 zł	piłka nożna	42 588,92 zł	213 358,92 zł
2	Uczniowski Ludowy Klub Sportowy „Alex” w Aleksandrii	13 600,00 zł	piłka nożna	3 400,00 zł	17 000,00 zł
3	Klub Sportowy „Wojownik”	4 000,00 zł	taekwon -do	1 200,00 zł	5 200,00 zł
4	Stowarzyszenie Osób Niepełnosprawnych Ruchowo ich Rodzin i Przyjaciół „PROMETEUS”	7 200,00 zł	wsparcie osób niepełnosprawnych	800,00 zł	8 000,00 zł
Razem		195 570,00 zł		47 988,92 zł	243 558,92 zł

Gmina Konopiska realizując cele Programu udzieliła organizacjom pozarządowym oraz podmiotom działającym, o których mowa w ustawie, pomocy finansowej, lokalowej lub innego rodzaju wsparcia.

- Hodowcom Gołębi Poczтовых,
- Związki Wędkarskiemu,
- Związki Pszczelarzy,
- Związki Niewidomych,
- Kołu Emerytów i Rencistów,
- Kołom Gospodyń Wiejskich,
- Klubowi Sportów Lotniczych "Orzeł",
- Jednostkom Ochotniczych Straży Pożarnych,
- Stowarzyszeniu Osób Niepełnosprawnych Ruchowo ich Rodzin i Przyjaciół "Prometeus".

Współpraca gminy z podmiotami Programu odbywała się na zasadach wsparcia oraz suwerenności stron, partnerstwa, efektywności, uczciwej konkurencji, jawności i lojalności. Wsparcie finansowe samorządu umożliwia podejmowanie inicjatyw na rzecz ogółu społeczeństwa poprzez realizację zadań publicznych, wspólnie przedsięwzięcia integrują podmioty Programu z mieszkańcami, pozytywnie zmieniają warunki i jakość życia dzieci, młodzieży, seniorów i osób niepełnosprawnych.

W 2022 r. organizowano szkolenia dla przedstawicieli organizacji pozarządowych na bieżąco informowano stowarzyszenia o ofertach i programach, w których mogą brać udział, proponując pomoc merytoryczną. Należy dodać iż stowarzyszenia nieodpłatnie korzystają z mienia gminy.

2. SYTUACJA FINANSOWA GMINY

2.1. WYKONANIE BUDŻETU GMINY

Rada Gminy na sesji w dniu 21 grudnia 2021 r. przyjęła uchwałę nr 307/XXXVII/2021 ustalającą plan budżetu Gminy Konopiska na rok 2022. Zmiany w budżecie w trakcie omawianego roku wprowadzone zostały czternastoma uchwałami Rady Gminy oraz zarządzeniami Wójta Gminy w ilości czterdziestu jeden.

Dochody budżetu w 2022 roku zostały wykonane w kwocie 66 204 836,12 zł, na planowane 68 115 846,20 zł, natomiast wydatki budżetu zostały wykonane w kwocie 66 297 786,89 zł, na planowane 71 923 200,16 zł.

Planowany na rok budżetowy deficyt tj. różnica pomiędzy dochodami a wydatkami na koniec grudnia 2022 roku w kwocie 3 807 353,96 zł, zrealizowano w wysokości 93 040,77 zł. Z powyższych danych wynika, iż wypracowano mniejszy o ponad 3,7 mln zł deficyt, co jest spowodowane m.in. prowadzeniem racjonalnej gospodarki finansowej i oszczędnościami po stronie wydatków.

Tabela 15. Dynamika wykonania budżetu w latach 2021-2022

Wyszczególnienie	2021	2022	dynamika
DOCHODY OGÓŁEM, z tego:	61 113 022,56	66 204 836,12	108,33
<u>Dochody bieżące, w tym:</u>	<u>57 085 736,35</u>	<u>63 374 780,57</u>	<u>111,02</u>
<i>Dochody własne i środki pozyskane do budżetu, z tego:</i>	<i>27 183 918,59</i>	<i>29 182 289,61</i>	107,35
udziały PIT	12 891 169,44	15 093 304,57	117,08
podatek od nieruchomości	6 088 722,79	6 462 960,74	106,15
<i>Otrzymane dotacje, z tego:</i>	<i>16 456 812,76</i>	<i>22 204 915,96</i>	134,93
dotacje rozwojowe z UE	125 969,23	544 606,64	432,33
<i>Subwencje ogólne z budżetu państwa, z tego:</i>	<i>13 445 005,00</i>	<i>11 987 575,00</i>	89,16
część oświatowa	10 850 314,00	11 987 575,00	110,48

część uzupełniająca	2 307 318,00	0,00	0,00
część wyrównawcza	287 373,00	0,00	0,00
Dochody majątkowe, w tym:	4 027 286,21	2 830 055,55	70,27
<i>Dochody własne i środki pozyskane do budżetu - dochody z majątku</i>	<i>3 799 230,59</i>	<i>68 578,00</i>	<i>1,81</i>
<i>Otrzymane dotacje, z tego:</i>	<i>228 055,62</i>	<i>2 761 477,55</i>	<i>1 210,88</i>
dotacje rozwojowe z UE	15 000,00	882 405,65	5 882,70
WYDATKI, z tego:	54 070 933,86	66 297 876,89	122,61
Wydatki bieżące, w tym:	50 395 942,22	57 825 349,61	114,74
<i>wydatki na obsługę długu</i>	<i>244 463,20</i>	<i>539 087,66</i>	<i>220,52</i>
Wydatki majątkowe	3 674 991,64	8 472 527,28	230,55
NADWYŻKA/DEFICYT	7 042 088,70	-93 040,77	-1,32
NADWYŻKA/DEFICYT OPERACYJNA (dochody bieżące - wydatki bieżące)	6 689 794,13	5 549 430,96	82,95
PRZYCHODY OGÓŁEM	6 293 969,77	10 470 109,65	166,35
ROZCHODY OGÓŁEM	3 149 164,41	4 672 023,87	148,36
POZIOM WOLNYCH ŚRODKÓW	10 186 894,06	5 705 045,01	56,00
ZADŁUŻENIE, w tym:	11 911 439,34	7 303 017,06	61,31
kredyty, pożyczki, obligacje komunalne	11 579 439,34	7 303 017,06	63,07
umowa na wykup nieruchomości	332 000,00	0,00	0,00

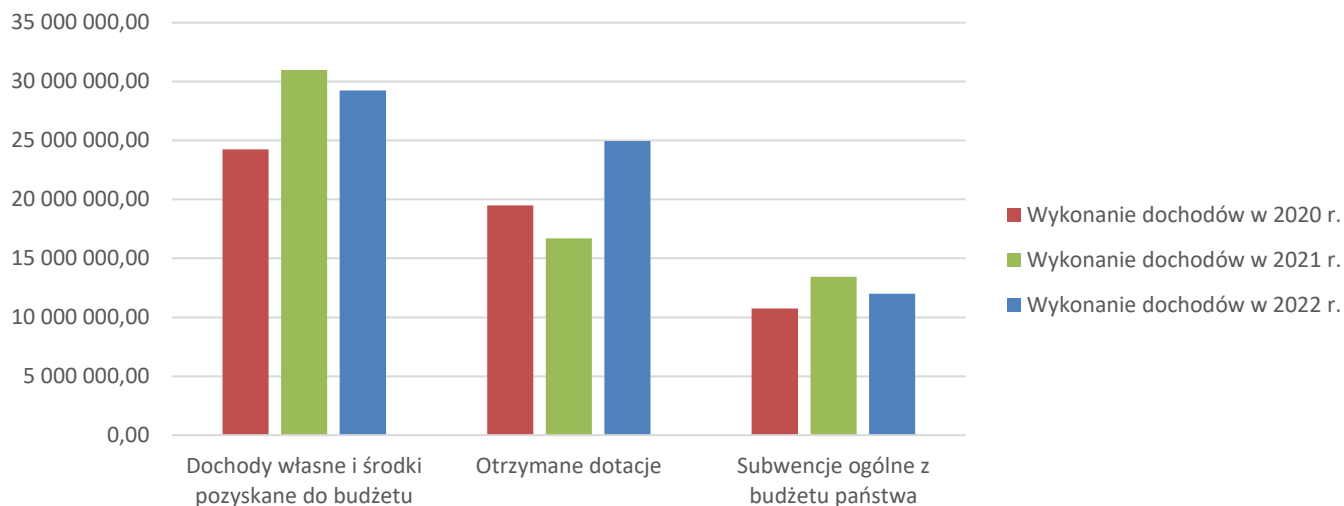
Przeprowadzona analiza na podstawie rocznych sprawozdań budżetowych za 2022 rok obrazuje stabilną sytuację finansową gminy, a budżet omawianego roku pozwolił na realizację zaplanowanych zadań, w tym wykonania dochodów w 97,19 % a wydatków w 92,18 %.

2.2. DOCHODY BUDŻETU

Tabela 16. Wykonanie dochodów budżetu Gminy Konopiska w latach 2020 – 2021 - 2022

Nazwa	Wykonanie dochodów 2020	Wykonanie dochodów 2021	Wykonanie dochodów 2022	wzrost 2021/2022	Udział % w strukturze dochodów wykonanych 2022
Dochody własne i środki pozyskane do budżetu	24 248 604,10	30 983 149,18	29 250 867,61	94,41	44,18
Otrzymane dotacje	19 491 906,56	16 684 868,38	24 966 393,51	149,63	37,71
Subwencje ogólne z budżetu państwa	10 735 980,00	13 445 005,00	11 987 575,00	89,16	18,11
RAZEM	54 476 490,66	61 113 022,56	66 204 836,12	108,33	100,00

Wykres 3. Realizacja dochodów w latach 2020-2022



Omawiając powyższe dane można je przedstawić w sposób jeszcze bardziej analityczny:

Tabela 17. Struktura dochodów budżetu Gminy Konopiska i ich realizacja w roku 2022

Wyszczególnienie	Wykonanie dochodów w 2022	Udział % w strukturze doch/wydatk wykonanych ogółem
ŹRÓDŁA DOCHODÓW W 2022 ROKU	66 204 836,12	100,00%
Dochody własne i udziały CIT	14 157 563,04	21,38%
Udziały PIT	15 093 304,57	22,80%
Dotacje UE i BP na zadania bieżące i inwestycyjne	15 276 277,96	23,07%
Dotacja BP na zadania zlecone	9 690 115,55	14,64%
Subwencje ogólne	11 987 575,00	18,11%

Największą pozycję dochodową w 2022 r. stanowiły dotacje z budżetu państwa i środki unijne w wysokości 15 276 277,96 zł z przeznaczeniem na zadania inwestycyjne i związane z edukacją i pomocą społeczną. Stanowiły one 23,07 % wszystkich dochodów gminy.

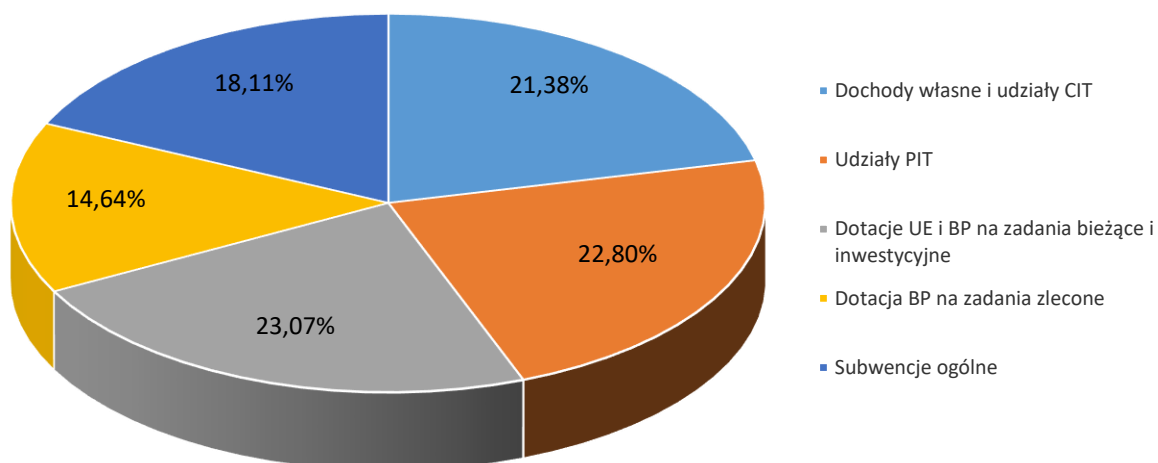
Na nieco niższym poziomie znalazły się dochody z tytułu udziałów w podatku PIT wpływające do budżetu gminy w 2022 roku, wynoszą one 15.093 304,57 zł, co stanowi 22,80 % wszystkich dochodów gminy.

Trzeci co do wielkości pozycję dochodów stanowiły dochody własne i udziały CIT (do tej grupy zalicza się również udziały PIT, ale ze względu na ich wielkość wykazane zostały odrębnie), z kwotą 14 157 563,04 zł. Stanowiły one 21,38 % wszystkich dochodów gminy w 2022 roku. W grupie tej zawierają się podatki i opłaty lokalne, np. podatek od nieruchomości, opłata za wywóz nieczystości stałych z posesji mieszkańców gminy, opłata adiacencka.

Kolejną, co do wielkości grupą dochodów bieżących, są subwencje ogólne z budżetu państwa, stanowiące 18,11 % udziału w dochodach i wynoszące 11 987 575,00 zł. W roku 2022 gmina otrzymała tylko subwencję oświatową.

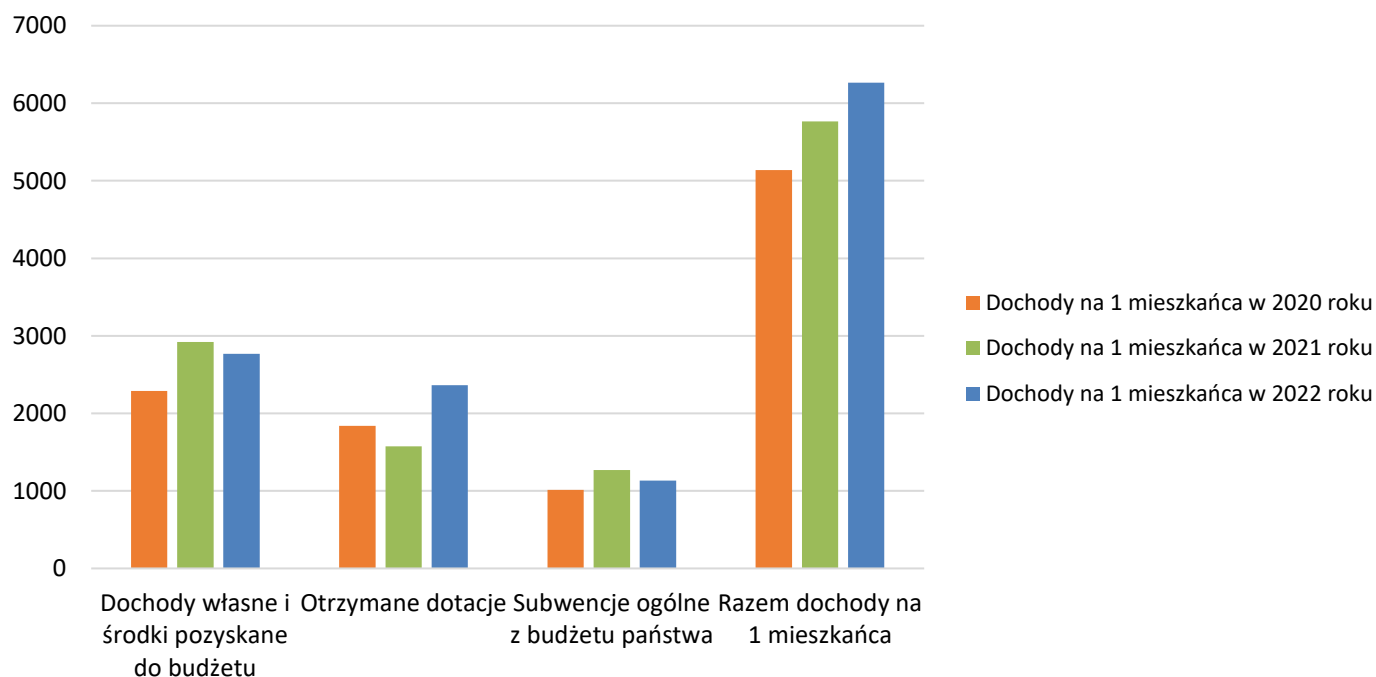
Ostatnią grupą dochodową budżetu stanowią wpływy z tytułu dotacji z budżetu państwa na zadania zlecone gminie. W 2022 roku były to wpływy rządu 9 690 115,55 zł, co daje 14,64 % udziału we wszystkich dochodach gminy. Dotacje na zadania zlecone gmina uzyskuje z budżetu państwa głównie na zadania związane z polityką prorodzinną i pomocą społeczną.

Wykres 4. Źródła dochodów w 2022 r.



Dochody roczne w 2020 r. w przeliczeniu na 1 mieszkańca wynosiły 5 138,81 zł, w 2021 roku 5 764,30 zł, natomiast w roku 2022 wynosiły 6 265,25 zł.

Wykres 5. Struktura dochodów budżetu Gminy Konopiska w przeliczeniu na 1 mieszkańca w latach 2020-2022



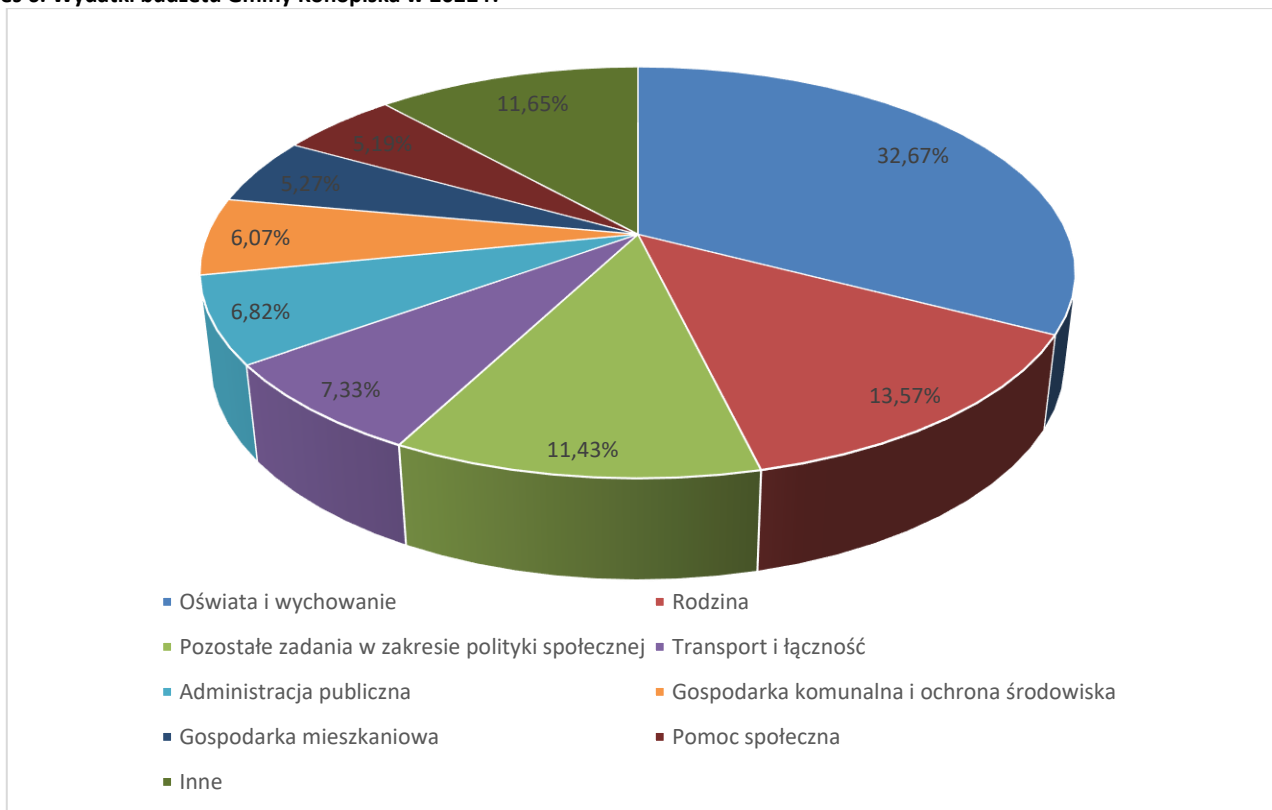
2.3. WYDATKI BUDŻETU

Największą pozycję w wydatkach budżetu Gminy Konopiska w 2022 r. stanowią wydatki na oświatę i wychowanie, tj. 21 660 556,00 zł, co stanowi 32,67% wszystkich wydatków. Kolejną grupą pod względem wielkości są wydatki na rodzinę w kwocie 8 993 911,12 zł (13,57 %) oraz na pozostałe zadania w zakresie polityki społecznej w kwocie 7 578 906,00 zł (11,43 %). Istotną pozycję zajmują również wydatki na utrzymanie dróg i inwestycje drogowe oraz bezpłatny dla mieszkańców transport na terenie gminy – kwota wydatkowana na te cele to 4 862 794,08 zł (7,33 %), w tym bezpłatny transport publiczny pochlania 1 820 172,74 zł. Należy podkreślić, iż gmina od lat pozyskuje dotacje na infrastrukturę drogową i trend ten zamierza kontynuować. Kolejną pozycję stanowi administracja publiczna z wydatkami rządu 4.519 233,62 zł, (6,82 %). Zadania realizowane w zakresie gospodarki mieszkaniowej, gospodarki komunalnej i ochrony środowiska w 2022 r. to wydatki rządu 4 025 033,87 zł (6,07 %). W grupie wydatków z udziałem powyżej 5%

znalazły się również działy - Gospodarki mieszkaniowej z wydatkami rządu 3 491 759,50 zł (5,27 %) oraz Pomoc społeczna – 3 440 804,08 zł (5,19 %).

Pozostałe wydatki niezbędne dla realizacji zadań własnych gminy stanowią kwotę 7 724 878,42 zł, w tym bezpieczeństwo publiczne i ochrona przeciwpożarowa to kwota 2 615 293,10 zł (3,94 %), natomiast kultura i ochrona dziedzictwa narodowego to kwota 1 939 174,27 zł, która stanowi 2,92 % wydatków budżetu oraz kultura fizyczna na kwotę 1 488 491,80 zł (2,25%).

Wykres 6. Wydatki budżetu Gminy Konopiska w 2022 r.

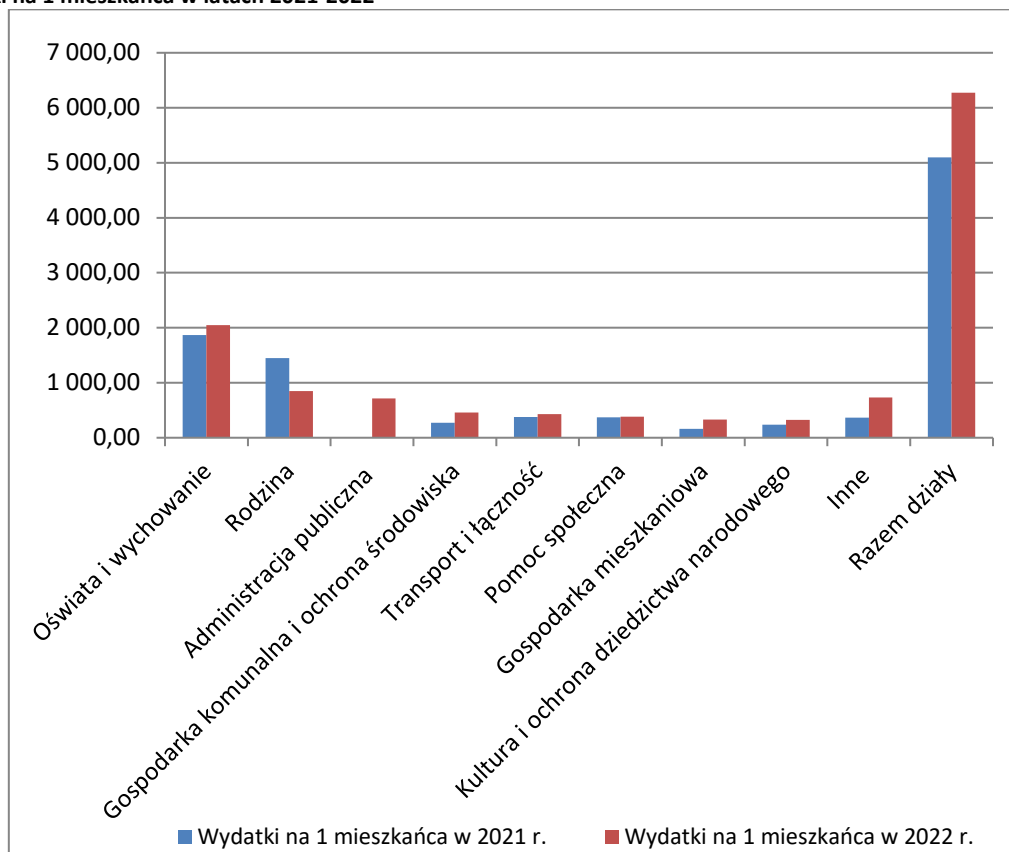


Dodatkowo należy zauważyć, iż w 2022 r. gmina (urząd, jednostki oświatowe, ośrodek pomocy społecznej) na zakup energii elektrycznej i gazu (zakup energii i gazu, przesył, opłaty stałe, zmienne, dzierżawa słupów itd.) wydatkowała kwotę 1 272 439,08 zł (wzrost w stosunku do 2021 roku o ponad 254 tys. zł), w tym 562 378,14 zł na energię elektryczną zużywaną przez oświetlenie uliczne (wzrost w stosunku do 2021 roku o niespełna 100 tys. zł).

Jednocześnie, z uwagi, iż interesujące są również dane dotyczące wydatków na zimowe utrzymanie dróg, w roku 2021 poniesiono wydatki na ten cel w wysokości 289 936,66 zł za sezon 2020/2021. Sezon 2021/2022 rozliczony był w całości w 2022 roku i kosztował 293 049,50 zł. Sezon 2022/2023 rozliczony będzie w całości w 2023 roku.

Wydatki w 2021 roku w przeliczeniu na 1 mieszkańca wynosiły 5 100,07 zł, natomiast w 2022 roku wynosiły 6 274,05 zł.

Wykres 7. Wydatki na 1 mieszkańca w latach 2021-2022



W ramach powyższych danych gmina realizowała inwestycje, na realizację, których wydatkowano kwotę 8 472 527,28 zł, co stanowi 91,13 % wykonanego planu wydatków majątkowych oraz angażuje 12,78 % wszystkich wydatków budżetu 2022 r. Wydatki bieżące to kwota 57 825 349,61 zł i udział w wydatkach budżetu rządu 87,22 %.

Tabela 18. Wydatki na zadania inwestycyjne realizowane w 2022 r.

Treść	Realizacja w 2022 r.
Budowa odcinka sieci wodociągowej w miejscowości Rększowice, dz. Nr ewid. 1347, 1348, 1421/1	170 128,76
Budowa sieci wodociągowej w Aleksandrii Drugiej, ul. Dworska na dz. ewid. 276/14	100 449,69
Budowa wodociągu pomiędzy szkołą w Kopalni a budynkiem przy ul. Klonowej w Kopalni	20 000,00
Budowa chodnika w ciągu drogi wojewódzkiej 904 w miejscowości Aleksandria - etap IV	10 000,00
Budowa chodnika w ciągu drogi wojewódzkiej 907 w miejscowości Korzonek - etap II	10 000,00
Przebudowa drogi ulicy Słonecznej w istniejącym pasie drogowym w Aleksandrii Drugiej	123,00
Przebudowa drogi nr 628020S w Jamkach polegająca na budowie chodnika - etap I	472 950,06
Przebudowa ul. Szmaragdowej w Konopiskach	1 579 678,50
Przebudowa mostu drogowego w ciągu drogi gminnej ul. Przyrodnicza nad rzeką Rększowiczanka w miejscowości Rększowice	57 195,00
Budowa łącznika na ul. Małej i Sadowej wraz z nakładką	158 055,00
Odbudowa nawierzchni drogi gminnej nr 628 020 S w miejscowości Rększowice w km 0 + 000 - 0 + 450 m	159 900,00
Rozbudowa i nadbudowa istniejącego budynku usługowego wraz z niezbędną przebudową na potrzeby Domu Seniora w Konopiskach	23 069,54
Termomodernizacja budynku użyteczności publicznej w Konopiskach (budynek wielofunkcyjny przy ul. Lipowej)	1 658 978,06
Wykup gruntów KOWR	332 000,00
Wykup gruntów w centrum Konopisk	80 000,00
Budowa Domu Sołeckiego w Hutkach	18 450,00

Rewitalizacje centrum Konopisk	163 155,13
Rozbudowa budynku użyteczności publicznej w Konopiskach (budynek wielofunkcyjny przy ul. Lipowej)	24 000,00
Budowa budynku mieszkalnego wielorodzinnego w Konopiskach przy ul. Przemysłowej 16B	432 976,57
Budowa budynku gospodarczego - komórki lokatorskie ul. Przemysłowa 16B w Konopiskach	168 257,19
Cyfrowa Gmina	71 299,00
Monitoring w budynku Urzędu Gminy	11 000,00
Zakup samochodu ratowniczo-gaśniczego dla OSP Hutki	218 940,00
Zakup samochodu ratowniczo-gaśniczego dla OSP Rększowice	218 940,00
Zakup średniego samochodu ratowniczo-gaśniczego dla jednostki OSP Aleksandria	679 929,00
Modernizacja wozowni w budynku OSP Wąsosz-Łaziec	76 866,75
Modernizacja instalacji CO w budynku OSP Jamki	32 000,00
Termomodernizacja budynku OSP Wąsosz-Łaziec w miejscowości Wąsosz	49 150,94
Zakup kamery termowizyjnej z wyposażeniem dla OSP Aleksandria	10 282,79
Modernizacja placu zabaw przy OSP Hutki	35 779,15
Dobudowa ogrodzenia wokół placu szkolnego przy SP w Łażcu	14 900,00
Budowa dojazdu do stołówki przy ZSP w Aleksandrii	32 194,76
Wykonanie monitoringu wewnętrznego nowego obiektu ZSP Aleksandria ZSP Al.	24 167,87
Wymiana lamp oświetleniowych na LED-y przy ZSP Rększowice	25 000,00
Budowa ogrodzenia przy ZSP w Kopalni	34 802,56
Projekt rozbudowy Sali gimnastycznej w Rększowicach	22 878,00
Przebudowa kotłowni węglowej na gazową w SP w Łażcu	208 442,32
Modernizacja boiska sportowego w sołectwie Aleksandria Pierwsza	111 476,17
Dobudowa ogrodzenia przy SP Łaziec	10 000,00
Budowa budynku przedszkola 6-cio oddziałowego z wyodrębnionym oddziałem żłobkowym z zespołem żywieniowym w miejscowości Konopiska przy ul. Lipowej	30 047,46
Budowa parku osiedlowego w Aleksandrii	1 608,82
Modernizacja źródeł ciepła w budynkach jednorodzinnych na terenie Gminy Konopiska w ramach Programu Ograniczenia Emisji dla Gminy Konopiska - etap III	75 220,00
Modernizacja źródeł ciepła w budynkach jednorodzinnych na terenie Gminy Konopiska w ramach Programu Ograniczenia Emisji dla Gminy Konopiska - etap IV	125 043,53
Projekt budowy oświetlenia ulicy Gościnniej w Aleksandrii	8 000,00
Budowa oświetlenia przy drodze gminnej Łaziec-Piła Konopiska	20 910,00
Modernizacja oświetlenia ulicznego na terenie Gminy Konopiska	145 284,40
Budowa / rozbudowa oświetlenia ulicznego w Konopiskach	3 000,00
Rekultywacja składowiska odpadów komunalnych	36 285,00
Zakup i montaż klimatyzatorów do świetlicy w Korzonku	19 592,06
Budowa tarasu przy budynku sołeckim w Walaszczkach	10 999,89
Urządzenie placu zabaw oraz zakup urządzeń na teren sołectwa Wąsosz	18 000,00
Utwardzenie terenu za świetlicą Dom pod Lipą w Aleksandrii	24 500,00
Modernizacja boiska oraz instalacja oświetlenia przy Stadionie LA	327 853,81
Prace modernizacyjne dotyczące boiska ul. Zielona	14 000,00
Modernizacja oświetlenia boiska LOT	14 800,00
Przebudowa stadionu LA im. Ireny Szewińskiej w Konopiskach przy ul. Sportowej 60	55 608,00
Budowa chodnika w ciągu drogi wojewódzkiej 904 w miejscowości Aleksandria - etap IV - pomoc finansowa	5 000,00
Budowa chodnika w ciągu drogi wojewódzkiej 907 w miejscowości Korzonek - etap II	5 000,00
Dofinansowanie zakupu symulatora szkoleniowego Wirtualne przejście dla pieszych Zebra PDP 3M	4 358,50
RAZEM	8 472 527,28

Na zadania bieżące ujęte w wykazie przedsięwzięć do Wieloletniej Prognozy Finansowej wydatkowano w 2022 roku kwotę 712 568,06 zł, co przy zakładanym planie w kwocie 1 130 489,65 zł, stanowi 63,03% realizacji planu. Wykonanie zadań od początku ich realizacji stanowi 19,42% planu. Plan i wykonanie wieloletnich zadań bieżących w 2022 roku i narastająco od początku realizacji przedstawia się następująco:

Wydatki na programy, projekty i zadania realizowane przy udziale środków unijnych:

- w ramach projektu pod nazwą „Nasza szkoła - kluczem do Europy” wydano 161,03 zł a od początku jego realizacji 106 228,10 zł,
- program ERASMUS+” Taste of life ”- Smak życia” dotyczy propagowania zdrowego stylu życia wśród dzieci. W projekcie biorą udział szkoły z 6 państw: Polski, Hiszpanii, Portugalii, Grecji, Włoch i Finlandii. W ramach projektu wydano w 2022 roku 35 205,53 zł, a łączne poniesione nakłady to kwota 138 379,92 zł,
- Wiedza i rozwój drogą do lepszej przyszłości, to projekt realizowany przez SP w Konopiskach od 2021 roku, w 2022 wydatki wynoszą 27 476,28 zł i poniesione łączne nakłady to kwota 205 027,36 zł,
- Pozyskiwanie dziedzictwa klimatycznego ziemi, to projekt realizowany przez SP w Konopiskach od 2021 roku, w 2022 wydatki wynoszą 44 003,45 zł i poniesione łączne nakłady to kwota 60 797,73 zł,
- Przygotuj się na przyszłość, to realizowany przez SP w Konopiskach od 2020 roku, w 2022 roku poniesiono wydatki w wysokości 50 013,84 zł, poniesione łączne nakłady to kwota 58 084,52 zł.
- Edukacja szkolna, to realizowany przez ZSP w Rększowicach od 2022 roku, w 2022 roku nie poniesiono wydatków,
- Eco friendly, to realizowany przez SP w Łażcu od 2022 roku, w 2022 roku nie poniesiono wydatków,
- projekt Poprawa dostępności Urzędu Gminy Konopiska oraz Gminnego Ośrodka Pomocy Społecznej w Konopiskach realizuje Urząd Gminy w Konopiskach od 2022 roku, w 2022 roku nie poniesiono wydatków,
- projekt Wsparcie dla uczniów z Ukrainy realizuje Urząd Gminy w Konopiskach od 2022 roku, w 2022 roku nie poniesiono wydatków.

Wydatki na programy, projekty lub zadania pozostałe:

- zmiany Miejscowych Planów Zagospodarowania Przestrzennego – na realizację zadania wydatkowano 15 312,00 zł, poniesione łączne nakłady to kwota 15 312,00 zł,
- zadanie Laboratoria przyszłości – zadanie realizowane przez większość szkół z terenu gminy na które przeznaczono w 2022 roku 104 535,00 zł i tyle zrealizowano. Poniesione łączne nakłady to kwota 237 300,00 zł,
- zadanie Plan gospodarki niskoemisyjnej dla Gminy Konopiska realizowane było od 2022 roku, jednak w roku bieżącym nie poniesiono wydatków. Nakłady do poniesienia to kwota 10 455,00 zł,
- zadanie świadczenie usługi odbierania odpadów komunalnych i zagospodarowania tych odpadów od właścicieli nieruchomości, na których zamieszkują mieszkańcy Gminy Konopiska zakłada umożliwienie odbierania odpadów komunalnych od mieszkańców gminy i ich zagospodarowanie. Zadanie zostało w trakcie roku usunięte z wykazu, ponieważ traktowane jest jako zapewnienie ciągłości realizacji zadań,
- zadanie Interwencyjny zakup i sprzedaż węgla przez gminę - zakup i sprzedaż węgla mieszkańcom gminy zakłada umożliwienie zakupu węgla. W 2022 roku poniesiony wydatek 435 860,93 zł przy planowanych łącznych nakładach 1 600 000,00 zł.

Wydatki majątkowe

Na wieloletnie zadania inwestycyjne limit wydatków w 2022 roku to kwota 6 837 819,77 zł, z czego wydatkowano kwotę 6 025 076,85 zł, co stanowi 88,11% planu.

Wydatki na programy, projekty i zadania realizowane przy udziale środków unijnych:

- Termomodernizacja budynku użyteczności publicznej w Konopiskach (budynek wielofunkcyjny przy ul. Lipowej) zakłada poprawę efektywności ekologicznej budynku. W 2022 roku wydatkowano 1 648 797,40 zł, dotychczasowe łączne nakłady 1 711 311,40 zł,
- Przebudowa drogi ulicy Słonecznej w istniejącym pasie drogowym w Aleksandrii Drugiej zakłada poprawę warunków życia mieszkańców. W 2022 roku środków nie wydatkowano, dotychczasowe łączne nakłady 21 000,00 zł.

Wydatki na programy, projekty i zadania pozostałe

- Budowa parku osiedlowego w Aleksandrii – zadanie w realizacji – zadanie zrealizowane w kwocie 1 608,82 zł, dotychczasowe łączne nakłady 266 474,24 zł,
- Rekultywacja składowiska odpadów komunalnych – zadanie w realizacji – plan wydatków 36 285,00 zł, zrealizowano plan wydatków w 100,00 %, dotychczasowe łączne nakłady 230 390,00 zł,
- Wykup gruntów na cele gminy ma na celu zwiększenie majątku gminnego na terenach przemysłowych, zadanie zrealizowano w ramach wydatków 2022 roku w 100,00%. Realizacja tego zadania rozłożona była do roku 2022, w ratach po 332 000,00 zł w każdym roku. Kwota z umowy wpływa na zadłużenie gminy, jednakże spłacana jest wydatkami, nakłady od początku realizacji 1 660 000,00 zł,
- Budowa budynku mieszkalnego wielorodzinnego w Konopiskach przy ul. Przemysłowej 16 B – ma na celu zapewnienie mieszkań socjalnych mieszkańcom gminy. W 2022 roku wydatkowano 432 976,57 zł, nakłady od początku realizacji 2 251 152,33 zł. Budynek oddano do użytku.
- Przebudowa ul. Szmaragdowej w Konopiskach – ma na celu poprawę życia mieszkańców. W 2022 roku wydatkowano 1 579 678,50 zł, nakłady od początku realizacji 1 629 616,50 zł,
- Przebudowa drogi nr 628020S w Jamkach polegająca na budowie chodnika – etap I – ma na celu poprawę życia mieszkańców poprzez budowę drogi. W 2022 roku wydatkowano 472 950,06 zł, nakłady od początku realizacji 782 950,06 zł,
- Zadanie Modernizacja źródeł ciepła w budynkach jednorodzinnych na terenie Gminy Konopiska w ramach Programu Ograniczenia Emisji dla Gminy Konopiska - etap III jest kontynuacją pomocy dla mieszkańców w związku z wymianą źródła ogrzewania domu. W 2020 roku zaciągnięto w WFOŚiGW w Katowicach pożyczkę na udzielanie dotacji jako formy dopłaty dla mieszkańców do wymiany kotłów grzewczych w budynkach mieszkalnych. W ramach tej pożyczki w 2022 roku udzielono dotacji dla mieszkańców na ogólną kwotę 75 220,00 zł, nakłady od początku realizacji 198 300,00 zł,
- Modernizacja boiska oraz instalacja oświetlenia przy stadionie LA w celu dostosowania płyty boiska do obecnych standardów. W 2022 roku wydatkowano 327 853,81 zł, nakłady od początku realizacji 327 853,81 zł,
- Rozbudowa i nadbudowa istniejącego budynku usługowego wraz z niezbędną przebudową na potrzeby Domu Seniora w Konopiskach – ma na celu zapewnienie opieki osobom starszym. W 2022 roku wydatkowano 23 069,54 zł, nakłady od początku realizacji 88 339,54 zł,
- Budowa chodnika w ciągu DW 904 w miejscowości Aleksandria - etap IV – ma na celu zapewnienie poprawy jakości dróg na terenie gminy. W 2022 roku wydatkowano 10 000,00 zł, nakłady od początku realizacji 10 000,00 zł,
- Rozbudowa drogi wojewódzkiej polegająca na budowie peronu autobusowego w m. Wygoda – zadanie ma na celu zapewnienie poprawy jakości bezpieczeństwa na terenie gminy. Zostało zaplanowane do realizacji w latach następnych,
- Budowa chodnika w ciągu drogi wojewódzkiej 907 w miejscowości Korzonek – celem jest poprawa życia i bezpieczeństwa mieszkańców. W 2022 roku wydatkowano 10 000,00 zł, nakłady od początku realizacji 10 000,00 zł,
- Rozbudowa drogi wojewódzkiej polegająca na budowie chodnika wzdłuż drogi wojewódzkiej nr 908 w m. Rększowice i Hutki (etap I - 1300 m, etap II - 1160 m) – celem zadania jest poprawa życia

i bezpieczeństwa mieszkańców poprzez budowę drogi. Zostało zaplanowane do realizacji w latach następnych,

- Przebudowa mostu drogowego w ciągu drogi gminnej ul. Przyrodnicza nad rzeką Rększowiczanka w miejscowości Rększowice – cel to poprawa bezpieczeństwa drogowego. W 2022 roku wydatkowano 57 195,00 zł, nakłady od początku realizacji 57 195,00 zł,
- Budowa kanału deszczowego odwadniającego zlewnię w m. Korzonek Gmina Konopiska - wykonanie odwodnienia terenów gminnych. W 2022 roku nie wydatkowano środków, nakłady od początku realizacji 30 000,00 zł,
- Przebudowa stadionu LA im. Ireny Szewińskiej w Konopiskach przy ul. Sportowej 60 - zadanie ma na celu dostosowanie płyty boiska do obecnych standardów. W 2022 roku wydatkowano 55 608,00 zł, nakłady od początku realizacji 55 608,00 zł,
- Zadanie Modernizacja źródeł ciepła w budynkach jednorodzinnych na terenie Gminy Konopiska w ramach Programu Ograniczenia Emisji dla Gminy Konopiska - etap IV jest kontynuacją pomocy dla mieszkańców w związku z wymianą źródła ogrzewania domu. W 2022 roku wydatkowano 125 043,53 zł, nakłady od początku realizacji 125 043,53 zł,
- Budowa Domu Sołectkiego w Hutkach - poprawa funkcjonowania mieszkańców wsi. W 2022 roku wydatkowano 18 450,00 zł, nakłady od początku realizacji 18 450,00 zł,
- Zakup 2 szt. samochodów ratowniczo-gaśniczych dla OSP – cel to poprawa życia i bezpieczeństwa mieszkańców i ich mienia. W 2022 roku wydatkowano 437 880,00 zł, nakłady od początku realizacji 437 880,00 zł,
- Budowa odcinka sieci wodociągowej w miejscowości Rększowice, dz. Nr ewid. 1347, 1348, 1421/1 - ułatwienie dostępu do wody. W 2022 roku wydatkowano 170 128,76 zł, nakłady od początku realizacji 170 128,76 zł,
- Modernizacja instalacji CO w budynku OSP Jamki - ochrona środowiska poprzez zmniejszenie emisji spalin. W 2022 roku wydatkowano 32 000,00 zł, nakłady od początku realizacji 32 000,00 zł,
- Modernizacja oświetlenia ulicznego na terenie Gminy Konopiska - zmniejszenie emisyjności ciepła do atmosfery. W 2022 roku wydatkowano 145 284,40 zł, nakłady od początku realizacji 145 284,40 zł,
- Budowa budynku przedszkola 6-cio oddziałowego z wyodrębnionym oddziałem żłobkowym z zespołem żywieniowym w miejscowości Konopiska przy ul. Lipowej - poprawa warunków przebywania i nauczania dzieci przedszkolnych. W 2022 roku wydatkowano 30 047,46 zł, nakłady od początku realizacji 30 047,46 zł,
- Budowa / rozbudowa oświetlenia ulicznego w Konopiskach - zastosowane energooszczędności i doświetlenie Gminy. W 2022 roku wydatkowano 3 000,00 zł, nakłady od początku realizacji 67 699,99 zł,

2.4. POZIOM ZADŁUŻENIA

Realizacja przychodów

Przychody budżetu gminy zaplanowane w kwocie 8 480 100,83 zł, w 2022 r. zostały wykonane w wysokości 10 470 109,65 zł tj. zrealizowano je w 123,47 %.

Na powyższe wykonanie złożyły się wolne środki, czyli środki pieniężne na rachunku bieżącym budżetu w wysokości 9 347 602,81 zł, zaciągnięte kredyty i pożyczki 196 330,59 zł oraz przychody jst z niewykorzystanych środków pieniężnych na rachunku bieżącym budżetu w kwocie 1 246 311,85 zł.

Tabela 19. Przychody budżetu w 2022 r.

Lp.	Treść	Plan po zmianach	Wykonanie	% wyk.
1	Przychody ze spłat pożyczek udzielonych na finansowanie zadań realizowanych z udziałem środków pochodzących z budżetu Unii Europejskiej	86 885,00	86 885,00	100,00
2	Przychody z zaciągniętych pożyczek na finansowanie zadań realizowanych z udziałem środków pochodzących z budżetu Unii Europejskiej	398 446,10	0,00	0,00
3	Przychody jst z niewykorzystanych środków pieniężnych na rachunku bieżącym budżetu, wynikających z rozliczenia dochodów i wydatków nimi finansowanych związanych ze szczególnymi zasadami wykonywania budżetu określonymi w odrębnych ustawach	711 808,71	711 808,71	100,00
4	Przychody jednostek samorządu terytorialnego z wynikających z rozliczenia środków określonych w art. 5 ust. 1 pkt 2 ustawy i dotacji na realizację programu, projektu lub zadania finansowanego z udziałem tych środków	127 482,54	127 482,54	100,00
5	Wolne środki, o których mowa w art. 217 ust. 2 pkt 6 ustawy	3 249 352,18	9 347 602,81	287,68
6	Przychody z zaciągniętych pożyczek i kredytów na rynku krajowym	3 906 126,30	196 330,59	5,03
Przychody ogółem:		8 480 100,83	10 470 109,65	123,47

Realizacja rozchodów

Rozchody budżetu zostały wykonane w kwocie 4 672 023,87 zł, tzn. w 99,98 %. Rozchody to nominalnie spłacone kwoty zaciągniętych w latach poprzednich kredytów, pożyczek i wyemitowanych obligacji oraz udzielona pożyczka na finansowanie zadań realizowanych z udziałem środków pochodzących z budżetu Unii Europejskiej. Rozchody budżetowe na koniec roku przedstawione są w poniższej tabeli.

Tabela 20. Rozchody budżetu w 2022 r.

Lp.	Treść	Plan po zmianach	Wykonanie	% wyk.
1	Pożyczki udzielone na finansowanie zadań realizowanych z udziałem środków pochodzących z budżetu UE	149 994,00	149 994,00	100,00
2	Spłata pożyczek otrzymanych na finansowanie zadań realizowanych z udziałem środków pochodzących z budżetu UE	1 100 000,00	1 100 000,00	100,00
3	Udzielone pożyczki i kredyty	50 000,00	49 277,00	0,00
4	Spłata otrzymanych krajowych pożyczek i kredytów	3 372 752,87	3 372 752,87	100,00
Rozchody ogółem:		4 672 746,87	4 672 023,87	99,98

Poziom zadłużenia

Ostatecznie zadłużenie Gminy Konopiska na dzień 31.12.2022 roku wynosi 7 303 017,06 z tytułu zaciągniętych pożyczek, kredytów.

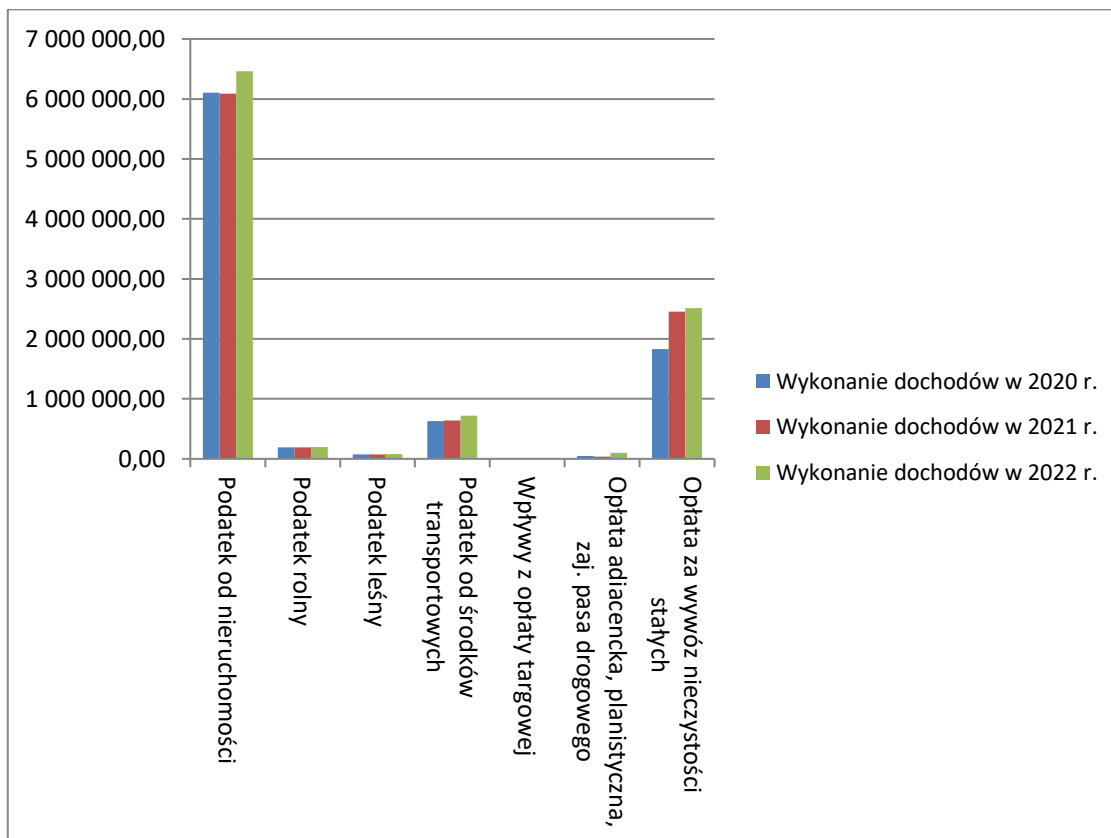
Polityka ograniczania wydatków bieżących i zmniejszania zadłużenia jest prowadzona od kilku lat. Skala działań inwestycyjnych wymaga zapewnienia przez gminę wkładu własnego do wielu zadań realizowanych z udziałem środków zewnętrznych, w tym głównie pozyskanych przez gminę z Budżetu Państwa, budżetu Województwa Śląskiego i Unii Europejskiej oraz realizowanych tylko ze środków budżetu gminnego.

Zachowano prawidłową relację wynikającą z art. 242 ustawy o finansach publicznych, tj. wydatki bieżące znalazły swoje pokrycie w dochodach bieżących, gmina nie posiadała zobowiązań wymagalnych.

2.5. PODATKI LOKALNE

Tabela i wykres przedstawiają realizację zaplanowanych wpływów do budżetu z tytułu wybranych podatków i opłat lokalnych, których stawki są uchwalane przez Radę Gminy.

Wykres 8. Podatki i opłaty lokalne w latach 2020-2022



Poniżej przedstawione są dane dotyczące osób prawnych i fizycznych z uwzględnieniem zaległości, w tym zaległości od zobowiązań pieniężnych wsi od osób fizycznych, w podziale na poszczególne miejscowości.

Tabela 21. Zaległości z tytułu zobowiązań pieniężnych wsi, podatków i opłat lokalnych

§	Nazwa	Plan po zmianach	Wykonanie	% wykon	Zaległości na 31.12.2022	
					osoby prawne	osoby fizyczne
0310	Podatek od nieruchomości	7 099 307,11	6 462 960,74	91,04	11 962,57	396 003,70
0320	Podatek rolny	214 000,00	197 569,73	92,32	935,00	18 401,45
0330	Podatek leśny	74 000,00	79 074,19	106,86	1,00	3 266,40
RAZEM zobowiązanie pieniężne wsi od osób fizycznych						417 671,55
0340	Podatek od środków transportowych	719 000,00	721 472,35	100,34	10 490,79	16 288,58
0430	Wpływy z opłaty targowej	1 000,00	900,00	90,00	0,00	0,00
0490	Opłata adiacencka, planistyczna, zajęcie pasa drogowego	125 000,00	101 417,08	81,13	0,00	93 047,13
0490	Opłata z wywóz nieczystości stałych	2 626 000,00	2 512 233,77	95,67	0,00	253 240,80
	razem bieżące:	10 858 307,11	10 075 627,86	92,79	23 389,36	780 248,06
						803 637,42

Tabela 22. Wpłaty zobowiązań pieniężnych wsi przez osoby fizyczne wg miejscowości

Wpłaty zobowiązań podatkowych przez osoby fizyczne wg miejscowości			
Miejscowość	Wpłaty w 2022 roku	Zaległości na 31.12.2022	
		Ogółem	Liczba zalegających podatników
Aleksandria Pierwsza	315 447,70	31 569,52	19
Aleksandria Druga	245 195,63	24 072,20	30
Hutki	148 084,36	11 831,64	19
Jamki	195 022,02	36 466,49	15
Konopiska	1 054 978,88	203 359,62	59
Kopalnia	90 989,78	5 143,74	4
Korzonek	57 755,16	6 810,99	4
Leśniaki	25 232,24	452,00	3
Łaziec	48 207,68	56 886,10	7
Rększowice	163 838,24	6 466,44	19
Walaszczyki	31 154,79	5 980,87	6
Wąsosz	55 354,53	2 020,55	13
Wygoda	142 306,29	26 611,39	9
Ogółem	2 573 567,30	417 671,55	207

3. FUNDUSZ SOŁECKI, INWESTYCJE, ZŁOŻONE WNIOSKI

3.1. FUNDUSZ SOŁECKI

Na podstawie ustawy z dnia 21 lutego 2014 roku o funduszu sołeckim oraz uchwały nr 334/XLIII/2014 Rady Gminy Konopiska z dnia 27 marca 2014 r. w Gminie Konopiska wyodrębniono środki w ramach funduszu sołeckiego. Przedmiotowa uchwała obowiązuje bezterminowo.

Do 30 września 2021 roku do Wójta Gminy Konopiska wpłynęło 12 wniosków o przyznanie środków w ramach funduszu sołeckiego w wysokości 452 424,27 zł. Do 31.12.2022 r. wykorzystano 99,81 % ogólnej kwoty, czyli 451 552,87 zł.

Tabela 23. Wykorzystanie funduszu sołeckiego w 2022 roku

Sołectwo	Nazwa zrealizowanego przedsięwzięcia	Kwota w zł
Aleksandria Pierwsza i Aleksandria Druga	<ol style="list-style-type: none"> Wykonanie dojazdu do stołówki przy ZSP im. Jana Kochanowskiego w Aleksandrii. Zakup klimatyzatora dla KGW Aleksandria. Zakup ubrań specjalnych do zadań bojowych dla OSP Aleksandria. Projekt oświetlenia ul. Gościnniej. Zakup kamery termowizyjnej dla OSP Aleksandria. Poprawienie poboczy przy ul. Wrzosowej i Leśnej. Utwardzenie terenu za świetlicą Dom pod Lipą w Aleksandrii. Założenie lampy przy ul. Pięknej. 	94 194,75
Hutki	<ol style="list-style-type: none"> Modernizacja i doposażenie placu zabaw przy OSP wraz z projektem i zgłoszeniem. Eksploatacja świetlicy KGW. Prace porządkowe, koszenie, odśnieżanie, zakup kory, randapu do zatoczki. Zakup książek do biblioteki. 	39 081,15

	<ol style="list-style-type: none"> 5. Doposażenie świetlicy Koła Emerytów (zadanie wspólne). 6. Dofinansowanie do garażu przed Remizą OSP. 	
Jamki	<ol style="list-style-type: none"> 1. Doposażenie Gminnego Koła Emerytów i Rencistów w sprzęt (zadanie wspólne). 2. Zakup środków czystości oraz opłaty za media w świetlicy wiejskiej w Jamkach. 3. Prace porządkowo-gospodarcze na terenie sołectwa Jamki. 4. Organizacja festynów rodzinnych dla mieszkańców sołectwa. 5. Remont kuchni oraz pomieszczeń gospodarczych OSP Jamki. 	40 367,33
Konopiska	<ol style="list-style-type: none"> 1. Montaż ogrodzenia, renowacja kortu i placu rekreacyjnego przy ul. Zielonej. 2. Modernizacja oświetlenia boiska piłkarskiego GLKS „LOT” Konopiska. 3. Renowacja, malowanie świetlicy wiejskiej po remoncie przy remizie OSP Konopiska. 4. Zakup i montaż klimatyzacji oraz rolet okiennych w świetlicy Koła Emerytów i Rencistów przy ul. Sportowej (zadanie wspólne). 5. Remont, malowanie świetlicy KGW, pochłaniacz pary. 6. Zakup sprzętu AGD i wyposażenia kuchni w świetlicy Koła Emerytów i Rencistów. 	47 093,56
Kopalnia	<ol style="list-style-type: none"> 1. Powstanie nowego ogrodzenia przy ZSP w Kopalni (zakup oraz montaż) przy ul. Szkolnej i Klonowej. 	34 802,56
Korzonek	<ol style="list-style-type: none"> 1. Zakup i montaż klimatyzatorów do sali świetlicy GCKiS w Korzonku. 2. Zakup i montaż piłkarzyków zewnętrznych przy świetlicy GCKiS w Korzonku. 3. Prace porządkowe, konserwatorskie i instalatorskie na terenie sołectwa. 4. Zakup i montaż urządzeń (zabawek) na placu zabaw przy świetlicy GCKiS w Korzonku. 	36 038,06
Łaziec	<ol style="list-style-type: none"> 1. Zamontowanie słupów oświetlenia ulicznego przy drodze gminnej Łaziec-Piła Konopiska. 2. Dofinansowanie do ogrodzenia wokół budynku, boiska i placu zabaw przy szkole (zadanie wspólne z sołectwem Wąsosz). 3. Wyposażenie w niezbędny sprzęt i bieżące utrzymanie świetlicy. 	29 234,44
Rększowice	<ol style="list-style-type: none"> 1. Zakup i montaż klimatyzacji w świetlicy w budynku OSP. 2. Zakup sprzętu sportowego dla ZSP w Rększowicach. 3. Doposażenie sali i kuchni w OSP Rększowice. 4. Zakup sprzętu ogrodniczego dla ZSP w Rększowicach. 5. Zakup książek do filii biblioteki publicznej w Rększowicach. 7. Doposażenie Gminnego Koła Emerytów, Rencistów i Inwalidów w Konopiskach (zadanie wspólne). 	47 093,90
Walaszczyki	<ol style="list-style-type: none"> 1. Budowa tarasu przy budynku sołeckim z zadaszeniem, utwardzeniem i obsypanie kamieniem ozdobnym. 2. Doposażenie domu sołeckiego i zakup sprzętu do utrzymania terenu w czystości, zakup farb. 3. Materiały eksploatacyjne dla domu sołeckiego i kosiarki (prąd, woda, gaz, paliwo). 	14 834,88
Wąsosz	<ol style="list-style-type: none"> 1. Dofinansowanie do ogrodzenia wokół budynku, boiska i placu zabaw przy Szkole Podstawowej im. Jana Pawła II w Łączu (zadanie wspólne z sołectwem Łaziec). 2. Modernizacja pomieszczeń wozowni dla Straży Pożarnej Wąsosz-Łaziec. 3. Zakup urządzeń do zabawy dla dzieci (np. huśtawki, zjeżdżalnie). 4. Paliwo, materiały eksploatacyjne. 	34 475,04
Wygoda	<ol style="list-style-type: none"> 1. Wymiana wiaty przystankowej – przystanek autobusowy w kierunku Wąsosza. 	34 337,20

	2. Zagospodarowanie Domu Sołeckiego „Wygodzianka”.	
Razem		451 552,87

3.2. INWESTYCJE

1. Jest to projekt w czasie realizacji. Zadanie pn. „Termomodernizacja budynku użyteczności publicznej w Konopiskach (budynek wielofunkcyjny przy ul. Lipowej)” współfinansowany w ramach Regionalnego Programu Operacyjnego Województwa Śląskiego na lata 2014-2020 (Europejski Fundusz Rozwoju Regionalnego). Planowany koszt całkowity zadania to 2 858 000,00 zł. W ramach zadania docieplono budynek, wymieniono stolarkę okienną i drzwiową, wymieniono piec gazowy wraz z grzejnikami, wymieniono oprawy oświetleniowe na oprawy typu LED.



2. Przebudowa ulicy Szmaragdowej w Konopiskach. Planowany termin zakończenia robót to 28.06.2023 r. Planowany koszt całkowity zadania to 3 227 596,34 zł. Zakres robót obejmuje przebudowę drogi o nawierzchni asfaltowej wraz z budową chodnika o długości ok. 0,9 km, budowę kanału technologicznego i budowę odwodnienia ulicznego. Zadanie realizowane jest w ramach Programu Inwestycji Strategicznych: Polski Ład.
3. Zakończono budowę budynku mieszkalnego wielorodzinnego w Konopiskach przy ulicy Przemysłowej 16B. Jest to budynek wolnostojący, dwukondygnacyjny z szesnastoma mieszkaniami o łącznej powierzchni użytkowej 452,8 m². Wszystkie mieszkania posiadają łazienkę wyposażoną w kabinę natryskową, umywalkę, wc, bojler elektryczny oraz kuchnię bądź aneks kuchenny wyposażony w kuchenkę elektryczną wraz z piekarnikiem i szafkę z wbudowanym zlewozmywakiem. W budynku zainstalowano ogrzewanie elektryczne. W ramach zagospodarowania wokół wykonano oświetlenie parkowe zasilane z instalacji fotowoltaicznej, dojścia do budynku i parking oraz urządzenia małej architektury. Koszty przedsięwzięcia, obejmujące dokumentację projektowo-kosztorysową, roboty budowlane, nadzór inwestorski, przyłącze energetyczne wyniosły ponad 2 200 000 zł w tym przyznane wsparcie finansowe z Funduszu Dopłat 791 024,00 zł.



4. Odbudowano nawierzchnię drogi gminnej nr 628 020S prowadzącej do miejscowości Jamki przy zbiorniku „Pająk” w km 0+000-0 + 450 m. Zakres rzeczowy zamówienia obejmował sfrezowanie z profilowaniem istniejącej nawierzchni asfaltowej, skropienie warstwą emulsji asfaltowej, wykonanie warstwy podbudowy z asfaltobetonu o grubości 3 cm oraz wykonanie nakładki asfaltowej warstwy ścieralnej o grubości 4 cm. Wartość robót brutto: 159 900,00 zł.
5. Zakończono I etap przebudowy drogi nr 628020S w Jamkach. W ramach zadania wykonano chodnik na długości około 1,11 km. Wartość robót brutto: 734 281,62 zł.
6. Wykonano łącznik ulicy Małej i ulicy Sadowej w Konopiskach wraz z nakładką. Zakres rzeczowy zamówienia obejmował wykonanie nawierzchni bitumicznej (szer. 5 m) w dwóch warstwach na podbudowie z kruszywa – powierzchnia. ok 420 m² oraz wykonanie szerokości pobocza z kruszywa 0,5 m. Wartość robót brutto: 158 055,00 zł.
7. Przygotowano program funkcjonalno-użytkowy budowy nowego przedszkola w Konopiskach. Wartość opracowania PFU to 24 600,00 zł.



8. Rozpoczęto budowę zadania pn. „Rozbudowa i nadbudowa istniejącego budynku usługowego wraz z niezbędną przebudową na potrzeby Domu Seniora w Konopiskach”. Koszt całkowity zadania 4 090 000,00 zł. Zamówienie jest w części finansowane z Programu Rządowego Fundusz Polski Łąd: Program Inwestycji Strategicznych oraz środków Gminy Konopiska. Planowany termin zakończenia zadania to 24.05.2024 r.



9. Zakończono prace w ramach zadania pn. „Budowa nowych odcinków sieci wodociągowych na terenie Gminy Konopiska” które obejmowała dwie części:
 - a) Część pierwsza – wykonanie robót budowlanych dla zadania pn. „Budowa odcinka sieci wodociągowej w miejscowości Rększowice, dz. nr ewid. 1347, 1348, 1421/1” o wartości robót budowlanych 157 438,76zł brutto – koszt całkowity inwestycji 170 128, 76 zł.
 - b) Część druga – wykonanie robót budowlanych dla zadania pn. „Budowa sieci wodociągowej w Aleksandrii Drugiej, ul. Dworska na dz. nr ewid. 276/14” o wartości robót budowlanych 87 759,69 zł brutto – koszt całkowity inwestycji 100 449,69 zł.

10. Zawarto umowę na opracowanie dokumentacji projektowo-kosztorysowej dla zadania pn. „Budowa ul. Strażackiej i Dworskiej w Aleksandrii”. W ramach dokumentacji zaprojektowana zostanie budowa dróg wraz z odwodnieniem i brakującym oświetleniem ulicznym. Wartość projektu to 120 540,00 zł brutto. Planowany termin zakończenia projektu 31.03.2023 r.
11. Zrealizowano na zadanie pn. „Modernizacja boiska sportowego w sołectwie Aleksandria Pierwsza”, w ramach których wykonano nawodnienie boiska oraz zabiegi murawy. Zadanie jest współfinansowane ze środków budżetu Województwa Śląskiego w ramach Marszałkowskiego Konkursu „Inicjatywa sołecka” oraz budżetu gminy. Łączna wartość zadania brutto to 111 476,17 zł.
12. W 2022r. zawarto umowę na modernizację oświetlenia ulicznego na terenie gminy Konopiska. W ramach zadania w I etapie wykonano dokumentację projektową, następnie zostaną wymienione oprawy oświetlenia ulicznego na oprawy typu Led. Wartość zadania brutto to 2 015 309,93zł w tym wartość dokumentacji 92 250,00zł. Planowany termin zakończenia zadania to 06.06.2023 r.
13. W Szkole Podstawowej im. Jana Pawła II w Łączcu przebudowano kotłownię z węglowej na gazową. Koszt brutto robót budowlanych to 186 677,32 zł. Łączna wartość inwestycji to 208 442,32 zł.

3.3. ZŁOŻONE WNIOSKI

1. Złożono wniosek o dofinansowanie projektu pn. : "Wsparcie dla uczniów z Ukrainy - Gmina Konopiska" w ramach Regionalnego Programu Operacyjnego Województwa Śląskiego, Działanie 11.1. Ograniczenie przedwczesnego kończenia nauki szkolnej oraz zapewnienie równego dostępu do dobrej jakości edukacji elementarnej, kształcenia podstawowego i średniego
Całkowita wartość projektu: 32 500,00 zł.
Dofinansowanie ze środków UE: 29 250,00 zł.
2. Złożono wniosek o przyznanie pomocy dla operacji typu „Budowa lub modernizacja dróg lokalnych” w ramach poddziałania „Wsparcie inwestycji związanych z tworzeniem, ulepszaniem lub rozbudową wszystkich rodzajów małej infrastruktury, w tym inwestycji w energię odnawialną i w oszczędzanie energii”, objętego PROW na lata 2014-2020, tytuł operacji: „Przebudowa drogi ulicy Słonecznej w istniejącym pasie drogowym w Aleksandrii Drugiej”.
Wniosek został złożony na kwotę 402 055,00 co stanowi 63,63% wartości całej inwestycji.
3. Złożono wniosek w ramach Rządowego Funduszu Polski Ład Program Inwestycji Strategicznych i otrzymano wstępną promesę w wysokości 8 774 845,67 zł na realizację projektu pn.: Budowa budynku przedszkola 6-cio oddziałowego z wyodrębnionym oddziałem żłobkowym z zespołem żywieniowym w miejscowości Konopiska przy ul. Lipowej.
4. Złożono wniosek w ramach Rządowego Funduszu Polski Ład Program Inwestycji Strategicznych i otrzymano wstępną promesę w wysokości 715 892,06 zł pn.: Budowa/rozbudowa oświetlenia ulicznego w Gminie Konopiska.
5. Złożono wniosek otrzymano dofinansowanie dla projektu pn.: „Plan Gospodarki Niskoemisyjnej dla Gminy Konopiska” do Wojewódzkiego Funduszu Ochrony Środowiska i Gospodarki Wodnej w Katowicach, wartość projektu: 10 455,00 zł, w tym dofinansowanie 8 364,00 zł.
6. Złożono wniosek i otrzymano grant w wysokości 317 864,21 zł na podstawie umowy nr 4745/3/2022 w ramach Programu Operacyjnego Polska Cyfrowa na lata 2014-2020 Osi Priorytetowej V Rozwój cyfrowy JST oraz wzmocnienie cyfrowej odporności na zagrożenia REACT-EU działania 5.1 Rozwój cyfrowy JST oraz wzmocnienie cyfrowej odporności na zagrożenia „Cyfrowa Gmina”.

4. ZAGOSPODAROWANIE PRZESTRZENNE, TRANSPORT I INFRASTRUKTURA

4.1. PLANOWANIE PRZESTRZENNE

I. Obszar gminy objęty obowiązującym miejscowym planem zagospodarowania przestrzennego

Gmina Konopiska na 1447,00 ha pokryta jest uchwalonymi miejscowymi planami zagospodarowania przestrzennego co stanowi 18,52% powierzchni gminy. Z tego 41,40% to teren pod zabudowę mieszkaniową, 14,00% pod zabudowę usługową, 5,50% użytkowany rolniczo, 39,10% pod inne przeznaczenie m.in. tereny zielone, komunikacja, wody, infrastruktura techniczna, itp..

W 2022r. miejscowymi planami zagospodarowania przestrzennego objęto 3,46 ha terenu. Plany te zmieniły dotychczasowe przeznaczenie terenu, nie powodując przekształcenia nowych terenów dotychczas nie objętych miejscowymi planami zagospodarowania przestrzennego.

W 2022r. podjęto trzy uchwały w sprawie miejscowych planów zagospodarowania przestrzennego gminy tj. uchwała zmieniająca część terenu zieleni parkowej na teren usług oświaty obejmująca teren w centrum Konopisk – 2,83 ha; uchwała zmieniająca przeznaczenie terenu hospicjum pod zabudowę mieszkaniową w Aleksandrii Pierwszej – 0,19 ha; uchwała zmieniająca dotyczyła zmiany terenu użytków zielonych bez prawa zmiany przeznaczenia na teren rekreacji – plac zabaw i zieleń urządzona z możliwością realizacji obiektu integracji społecznej w miejscowości Wąsosz – 0,44 ha.

Tabela 24. Powierzchnia terenu objęta miejscowymi planami zagospodarowania przestrzennego gminy Konopiska za lata 2021 - 2022¹

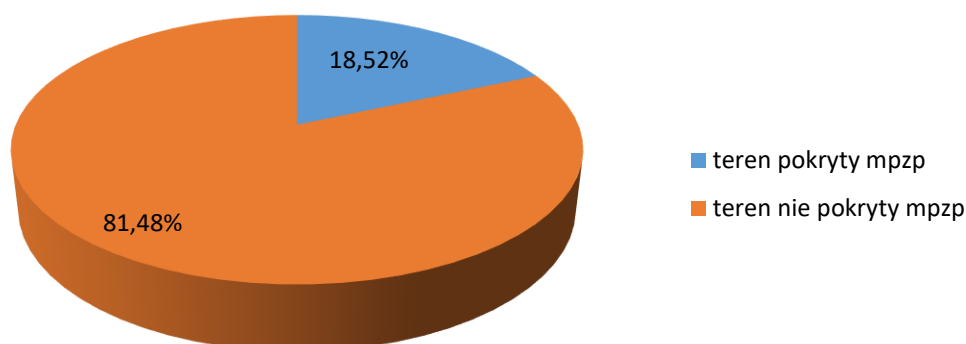
	2021	2022
Powierzchnia gminy objęta mpzp (w ha)	1 447,00	1 447,00
Udział mpzp w powierzchni gminy (w %)	18,52	18,52

¹ stan na koniec danego roku

Tabela 25. Uchwalone miejscowe plany zagospodarowania przestrzennego w 2022r.

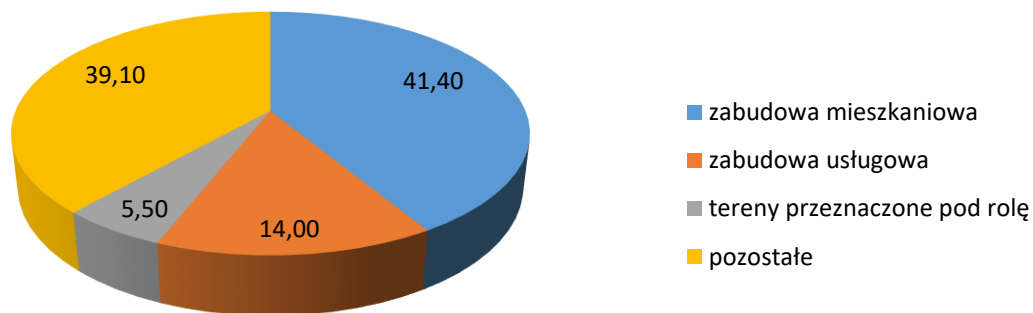
Nazwa mpzp, numer uchwały	Powierzchnia (w ha)
„Zmiana Miejscowego Planu Zagospodarowania Przestrzennego Gminy Konopiska dla centrum Konopisk” 380/XLIX/2022	2,83
„Zmiana Miejscowego Planu Zagospodarowania Przestrzennego Gminy Konopiska dla działki nr 47 w Aleksandrii Pierwszej” 381/XLIX/2022	0,19
„Zmiana Miejscowego Planu Zagospodarowania Przestrzennego Gminy Konopiska dla terenu RZ w miejscowości Wąsosz” 404/LII/2022	0,44

Wykres 9. Powierzchnia terenu gminy pokryta miejscowymi planami zagospodarowania przestrzennego (w %)¹



¹ stan na koniec 2022 roku

Wykres 10. Powierzchnia terenu gminy pokryta miejscowymi planami zagospodarowania przestrzennego z podziałem na funkcje (w %)¹



¹ stan na koniec 2022 roku

Decyzje o warunkach zabudowy i zagospodarowania terenu oraz o ustaleniu lokalizacji inwestycji celu publicznego wydane w 2022 roku

Tabela 26. Liczba i rodzaje decyzji.

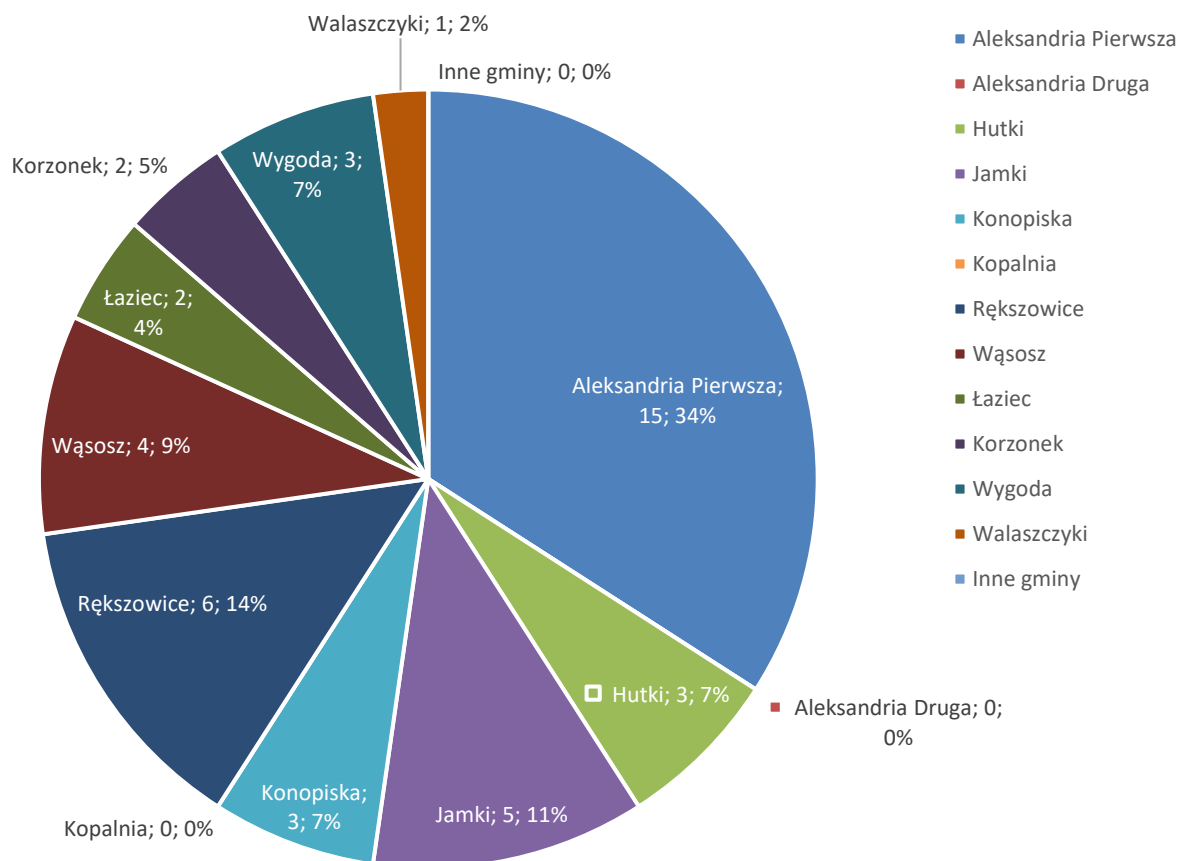
Rodzaj inwestycji	Liczba wydanych decyzji
Budynki mieszkalne	17
Obiekty usługowe	1
Garáže	1
Budynki rolnicze	3
Inne budynki	1
Zmiana sposobu użytkowania	0
Sieci uzbrojenia terenu	6
Inne (w tym zmiana decyzji o warunkach zabudowy, przeniesienie decyzji na rzecz innego inwestora, odmowa ustalenia warunków zabudowy)	15
Decyzje dla innych gmin	0
Ogółem	44

Decyzje o WZ, ULICP według sołectw w 2022 roku

Tabela 27. Liczba wydanych decyzji - sołectwa.

Sołectwo	Liczba wydanych decyzji
Aleksandria Pierwsza	15
Aleksandria Druga	0
Hutki	3
Jamki	5
Konopiska	3
Kopalnia	0
Korzonek	2
Łaziec	2
Rększowice	6
Właszczyki	1
Wąsosz	4
Wygoda	3
Inne gminy	0
Ogółem	44

Wykres 11. Ilość wydanych decyzji o WZ, ULICP według sołectw w 2022 roku



4.2. TRANSPORT

Gmina Konopiska od dnia 26 marca 2018r. została organizatorem publicznego transportu zbiorowego na swoim terenie. W roku 2022 zostało przeprowadzone postępowanie wyłaniające Operatora publicznego transportu drogowego na terenie Gminy Konopiska, którym jest firma GTV BUS Sp. z o.o.. Wyłoniony Wykonawca będzie świadczył usługę na naszym terenie przez trzy kolejne lata.

Na obowiązującą sieć komunikacyjną składa się 6 linii komunikacyjnych, które odejmują transportem publicznym każdą miejscowość w gminie. Najbardziej oddalona od centrum naszej gminy miejscowość Walaszczyki posiada bezpośredni dostęp do linii 105 obsługiwanej przez firmę GTV BUS POLSKA łączącej centrum Konopisk z m. Walaszczyki, wybrane kursy dalej kontynuują transport do gminy Blachownia a także do linii świadczących usługę transportową przez Miejski Zarząd Komunikacyjny w Częstochowie. Na terenie całej gminy zgodnie z zarządzeniem wydanym przez Wójta Gminy Konopiska obowiązuje bezpłatna komunikacja.

W roku 2022 firma będąca przewoźnikiem na naszym terenie przewiozła 160 567 pasażerów (w roku poprzednim 127 437 pasażerów, natomiast na wszystkich liniach komunikacyjnych przejechała 396 017,50 km (w roku poprzednim 265 666,50 km, różnica ta spowodowana jest zmianami w rozkładach linii komunikacyjnych na terenie gminy Konopiska).

4.3. INFRASTRUKTURA – SIECI

Sieć wodociągowa i kanalizacyjna

Na terenie gminy Konopiska jest 3 280 posesji podłączonych do sieci wodociągowej i 2 230 do kanalizacji sanitarnej. Długość sieci wodociągowej wynosi ok. 104,09 km, zaś kanalizacyjnej ok. 73,79 km. Siecią zarządza Przedsiębiorstwo Wodociągów i Kanalizacji Okręgu Częstochowskiego Spółka Akcyjna w Częstochowie. Woda pozyskiwana jest z 2 ujęć wód podziemnych zlokalizowanych na terenie gminy w miejscowości Konopiska przy ul. Rolniczej oraz w miejscowości Rększowice.

Sieć kanalizacyjna jest stosunkowo młoda, jej wiek nie przekracza 30 lat. Ścieki odprowadzane są do Oczyszczalni Ścieków Dźbów przy ul. Anyżkowej 2 w Częstochowie zarządzanej przez spółkę Oczyszczalnia ścieków „WARTA” S.A. w Częstochowie.

Sieć gazowa

Z sieci gazowej na terenie gminy Konopiska korzysta 1224 odbiorców. Długość sieci gazowej wynosi 102 km (w tym przyłącza gazowe). Siecią zarządza Polska Spółka Gazownictwa Sp. z o. o..

Oświetlenie ulic, placów i dróg oraz budynków komunalnych

W celu optymalizacji kosztów energii elektrycznej Gmina Konopiska zrzeszona jest w Grupie Zakupowej Kalety. Uczestnictwo w grupie zakupowej polega na przygotowaniu i przeprowadzeniu wyboru wykonawcy na zakup energii. Wybór wykonawcy dokonywany jest corocznie w przetargu nieograniczonym, przeprowadzanym w imieniu gmin zrzeszonych w Grupie Zakupowej przez Miasto Kalety. Z Wykonawcą wybranym w przetargu Gmina zawiera umowę sprzedaży energii elektrycznej. W wyniku przeprowadzonych działań oraz dzięki bardzo dużym zapotrzebowaniom instytucji zrzeszonych, w grupie zakupowej stawka 1kWh jest niższa, niż ta którą można było uzyskać podczas indywidualnych negocjacji gminy i podległych jednostek.

W ramach przetargów na zakup energii elektrycznej na 2022r. zawarto umowy na dostawę energii elektrycznej na oświetlenie uliczne z firmą PGE Obrót S.A., na podstawie której cena jednostkowa netto wynosiła 469,00 zł/MWh, natomiast na dostawę energii elektrycznej na budynki komunalne oraz dla jednostek podległych z firmą PGE Obrót S.A. na podstawie której cena jednostkowa netto wynosiła 521,00 zł/MWh.

Usługi oświetlenia obejmujące zapewnienie pełnej sprawności technicznej opraw ulicznych w ilości 1 125 szt., świadczy TAURON Nowe Technologie S.A. z siedzibą we Wrocławiu.

5. GOSPODARKA ODPADAMI I OCHRONA ŚRODOWISKA

5.1. GOSPODAROWANIE ODPADAMI KOMUNALNYMI

W 2022 r. odbiór i zagospodarowanie odpadów komunalnych od nieruchomości zamieszkałych, znajdujących się na terenie gminy Konopiska, realizowany był przez firmę: PZOM STRACH Spółka z ograniczoną odpowiedzialnością Sp.k. z siedzibą ul. Przemysłowa 7, 42-274 Konopiska; umowa zawarta na okres dwóch lat od 01.01.2021 r. do 31.12.2022 r. Odpady komunalne zmieszane i segregowane z terenu gminy odbierane są od nieruchomości zamieszkałych jednorodzinnych z częstotliwością jeden raz na dwa tygodnie w okresie od kwietnia do października oraz jeden raz w miesiącu w okresie od listopada do marca a od nieruchomości zamieszkałych wielorodzinnych jeden raz na tydzień w okresie od kwietnia do października oraz jeden raz na dwa tygodnie w okresie od listopada do marca. W systemie pojemnikowym i workowym selektywna zbiórka odpadów odbywa się z podziałem na frakcje: szkło, papier, metale i tworzywa sztuczne, odpady ulegające biodegradacji, popiół. Raz do roku organizowana jest mobilna zbiórka odpadów wielkogabarytowych oraz zużytych urządzeń elektrycznych i elektronicznych sprzed posesji.

Ponadto na terenie Gminy Konopiska funkcjonuje Punkt Selektywnej Zbiórki Odpadów Komunalnych otwarty trzy razy w tygodniu, gdzie zbierane są:

- zużyty sprzęt elektroniczny i elektryczny,
- chemikalia i inne odpady niebezpieczne,
- lampy fluorescencyjne,
- farby i rozpuszczalniki,
- zużyte baterie i akumulatory,
- odpady surowcowe (papier i tektura, szkło, tworzywa sztuczne, metal),
- odpady ulegające biodegradacji,
- odpady wielkogabarytowe,
- zużyte opony z samochodów osobowych,
- odpady budowlane i rozbiórkowe (gruz, odpadowa papa, styropian budowlany, wełna mineralna, odpady budowlane gromadzone łącznie w tym armatura sanitarna)
- odpady sanitarne,
- przeterminowane leki,
- papier,
- metale, tworzywa sztuczne, opakowania wielomateriałowe,
- szkło.

Zmieszane odpady komunalne oraz odpady zielone z terenu Gminy Konopiska, należącej do Regionu I gospodarowania odpadami komunalnymi w Województwie Śląskim mogą być przetwarzane w instalacjach komunalnych:

- PZOM STRACH Sp. z o.o. sp.k. w Konopiskach.

Koszty odbioru, odzysku, recyklingu i unieszkodliwiania odpadów komunalnych z terenów nieruchomości zamieszkałych, w tym obsługa PSZOK-u w Konopiskach w 2022 r. wyniosły:

- na rzecz firmy PZOM STRACH – 2 642 963,57 zł brutto.

Zakładany dochód gminy z tytułu opłat za gospodarowanie odpadami komunalnymi wynikający ze złożonych deklaracji określono na kwotę 2 492 854,00 zł. Kwota zaległych wpłat na koniec 2022 r. wynosiła 127 696,56 zł. Rzeczywiste wpływy na koniec 2022 r. wyniosły 2 512 233,77 zł, z odsetek 9 930,16 zł oraz z kosztów upomnień 12 273,99 zł. Podejmując działania mające na celu wyegzekwowanie zaległych wpłat w 2022 r. wystawiono 1001 upomnień na łączną kwotę 262 901,01 zł wraz z odsetkami i kosztami upomnień. W 184 przypadkach wystawiono tytuły wykonawcze na łączną kwotę 97 472,32 zł. W 2022 r. złożono 5 wniosków o umorzenie opłaty za gospodarowanie odpadami komunalnymi. Dokonano umorzeń opłat w stosunku do 4 właścicieli nieruchomości na łączną kwotę 3 937,96 zł. łącznie z odsetkami.

Tabela 28. Ilości odpadów komunalnych odebranych z terenu Gminy Konopiska w 2022 r. (zarówno bezpośrednio z posesji, jak i za pośrednictwem PSZOK)

Kod odpadu	Nazwa odpadu	Masa [Mg ¹]
15 01 01	Opakowania z papieru i tektury	81,28
15 01 02	Opakowania z tworzyw sztucznych	147,08
15 01 06	Zmieszane odpady opakowaniowe	106,34
15 01 07	Opakowania ze szkła	280,26
16 01 03	Zużyte opony	17,16
17 01 01	Odpady betonu oraz gruz betonowy z rozbiórek i remontów	27,28
17 01 07	Zmieszane odpady remontowe	12,42
17 03 80	Odpadowa papa	15,56
17 06 04	Materiały izolacyjne inne niż wymienione w 17 06 01 i 17 06 03	2,28
20 01 11	Tekstylia	2,32
17 09 04	Zmieszane odpady z budowy, remontów i demontażu inne niż wymienione w 17 09 01, 17 09 02 i 17 09 03	1,06
20 01 28	Farby, tusze kleje	1,84

20 01 39	Tworzywa sztuczne	0,54
20 01 99	Popiół	633,84
20 01 36	Zużyte urządzenia elektryczne i elektroniczne inne niż wymienione w 20 01 21, 20 01 23 i 20 01 35	13,58
20 02 01	Odpady ulegające biodegradacji	739
20 03 01	Niesegregowane (zmieszane) odpady komunalne	1 372,58
20 03 07	Odpady wielkogabarytowe	108,38

Z uwagi na to, że gmina dysponuje wyłącznie danymi dotyczącymi ilości odebranych odpadów komunalnych, nie zaś odpadów wytworzonych, powyższe dane należy traktować jako przybliżone. Należy wziąć pod uwagę, że mieszkańcy gminy zagospodarowali część odpadów komunalnych we własnym zakresie, np.:

- papier, tekturę i drewno, w tym opakowania z drewna - jako paliwo,
- odpady kuchenne ulegające biodegradacji - w przydomowych kompostowniach i do skarmiania zwierząt,
- odpady mineralne, w tym frakcje popiołowe - do utwardzania nawierzchni.

5.2. REDUKCJA ZANIECZYSZCZEŃ POWIETRZA

Jakość powietrza atmosferycznego

Na stan powietrza w gminie mają głównie wpływ niekorzystne warunki klimatyczne spowodowane emisją zanieczyszczeń ze spalania w indywidualnych gospodarstwach domowych i ruchu samochodowego.

Zgodnie z Planem działań krótkoterminowych, stanowiących część "Programu ochrony powietrza dla terenu województwa śląskiego" - Uchwała Nr VI/21/12/2020 Sejmiku Województwa Śląskiego z dnia 22 czerwca 2020 r.) w 2022 r. na terenie województwa śląskiego w tym na terenie powiatu częstochowskiego wystąpiło:

- w dniu 03.03.2022r. ryzyko przekroczenia poziomu informowania ($100 \mu\text{g}/\text{m}^3$) ze względu na pył zawieszony PM10 (POZIOM 2)
- w dniu 25.03.2022r. ryzyko przekroczenia poziomu informowania ($100 \mu\text{g}/\text{m}^3$) ze względu na pył zawieszony PM10 (POZIOM 2)
- w dniu 20.11.2022r. ryzyko przekroczenia poziomu informowania ($100 \mu\text{g}/\text{m}^3$) ze względu na pył zawieszony PM10 (POZIOM 2)

Zaznaczyć przy tym należy, że na terenie powiatu częstochowskiego w 2022 r. nie odnotowano wystąpienia przekroczenia poziomu alarmowego (powyżej $150 \mu\text{g}/\text{m}^3$) dla pyłu zawieszonego PM10 w powietrzu (POZIOM 3).

Zgodnie z Programem ochrony powietrza dla województwa śląskiego przyjęto dla poszczególnych gmin strefy śląskiej w poszczególnych latach realizacji Programu efekt rzeczowy dla realizacji działania naprawczego. Dla gminy Konopiska określono efekt rzeczowy w wysokości:

Tabela 29. Przewidziany efekt rzeczowy dla Gminy Konopiska do osiągnięcia do 2027 r.

Wymagana powierzchnia, na której wymagana jest zmiana sposobu ogrzewania [m^2]				
Ogółem	2020	2021	2022	2023
2 670	190	270	430	450
Wymagana powierzchnia, na której wymagana jest zmiana sposobu ogrzewania [m^2]				
2024	2025	2026		
530	530	270		

Dodatkowo w 2019 r. Sejmik Województwa Śląskiego przyjął Program ochrony powietrza dla strefy śląskiej mający na celu osiągnięcie poziomów dopuszczalnych dwutlenku siarki w powietrzu. Zgodnie z tym programem dla gminy Konopiska przyjęto konieczność redukcji do 2021 r. emisji SO₂ w wysokości 1,82 Mg/rok.

W 2022r. zgodnie z uchwałą nr 132/XX/2016 Rady Gminy Konopiska z dnia 29 marca 2016 r. realizowano Plan gospodarki niskoemisyjnej dla Gminy Konopiska. Głównym zadaniem mającym na celu poprawę jakości powietrza, był program udzielania osobom fizycznym dofinansowania do wymiany starych źródeł ciepła na paliwa stałe na nowe piece gazowe i na paliwa stałe spełniające wymogi dla klasy 5 i ekoprojektu w oparciu o uchwałę Rady Gminy Konopiska nr 88/IX/2019 Rady Gminy Konopiska z dnia 18 czerwca 2019 r. W wyniku ogłoszonego w marcu i kwietniu naboru na etap IV programu zostały złożone 33 wnioski o dofinansowanie.

Dodatkowo w 2022r. gmina Konopiska kontynuowała podpisane w dniu 13 maja 2021 porozumienie z Wojewódzkim Funduszem Ochrony Środowiska i Gospodarki Wodnej w Katowicach o współpracy przy realizacji programu priorytetowego „Czyste Powietrze”, którego celem jest poprawa jakości powietrza oraz zmniejszenie emisji gazów cieplarnianych poprzez wymianę źródeł ciepła i poprawę efektywności energetycznej budynków mieszkalnych. W wyniku podpisanego porozumienia w gminnym punkcie konsultacyjno-informacyjnym programu „Czyste Powietrze” przyjęto 75 wniosków o dofinansowanie.

W wyniku powyższych działań w 2022 r. na terenie gminy zlikwidowano 79 stare źródła ciepła, które zostały wymienione na 1 piec elektryczny, 40 pieców opalanych gazem, 15 pieców na węgiel spełniających wymogi klasy 5 i ekoprojektu, 12 pieców na biomasę spełniające wymogi klasy 5 i ekoprojektu oraz 11 pomp ciepła.

Tabela 30. Zestawienie ilościowe nowych źródeł ciepła zamontowanych na terenie gminy w roku 2022

Miejscowość	Rodzaj nowego źródła ciepła				
	Elektryczne	Gazowe	Węgiel min. klasa 5	Biomasa min klasa 5	Pompa ciepła
Wygoda	0	3	2	0	0
Kijas	0	4	0	0	0
Wąsosz	0	1	1	0	0
Łaziec	0	1	0	0	2
Rększowice	0	2	3	2	0
Hutki	0	1	2	1	1
Jamki	0	5	2	2	1
Kowale	0	0	0	0	0
Korzonek	0	1	1	0	0
Leśniaki	0	0	0	2	0
Kopalnia	0	0	1	2	0
Aleksandria Pierwsza	0	1	0	1	2
Aleksandria Druga	1	3	0	1	3
Konopiska	0	17	3	1	2
Walaszczyki	0	1	0	0	0
SUMA:	1	40	15	12	11

Na roboty związane z montażem nowego źródła ciepła mieszkańcy ponieśli koszty w wysokości 1 482 791,75 zł z czego ze środków pożyczki WFOŚiGW gmina udzieliła dotacji w wysokości 184 263,53 zł.

W wyniku działań związanych z wymianą starych źródeł ciepła w 2022 r. na terenie gminy Konopiska uzyskano redukcję pyłu zawieszonego PM10 o 4 416,82 kg/rok, pyłu zawieszonego PM2,5 o 4 359,28 kg/rok, benzoapirenu o 2,51 kg/rok i dwutlenku siarki o 3 921,31 kg/rok.

Tabela 31. Osiągnięte efekty redukcji zanieczyszczeń na terenie gminy

Miejscowość	Redukcja zanieczyszczeń [kg/rok]			
	Pył zawieszony PM 10	Pył zawieszony PM2,5	B(a)P	SO2
Wygoda	348,12	343,88	0,20	283,82
Kijas	216,30	213,08	0,12	214,22
Wąsosz	83,76	82,82	0,05	63,17

Łaziec	92,55	91,17	0,05	91,65
Rększowice	539,54	533,65	0,31	409,52
Hutki	202,36	199,93	0,11	168,69
Jamki	606,12	598,23	0,34	536,47
Kowale	0,00	0,00	0,00	0,00
Korzonek	95,33	94,31	0,05	68,70
Leśniaki	116,57	115,01	0,07	117,73
Kopalnia	246,31	243,62	0,14	193,95
Aleksandria Pierwsza	128,30	126,49	0,07	128,35
Aleksandria Druga	205,68	202,66	0,12	204,15
Konopiska	1 491,70	1 470,90	0,85	1 397,13
Walaszczyki	44,18	43,53	0,03	43,76
SUMA:	4 416,82	4 359,28	2,51	3 921,31

5.3. USUWANIE AZBESTU Z DACHÓW BUDYNKÓW MIESZKALNYCH I GOSPODARCZYCH

W 2015 roku Rada Gminy Konopiska przyjęła „Program usuwania wyrobów zawierających azbest z terenu gminy Konopiska na lata 2014-2032. W ramach tego programu przeprowadzono szczegółową inwentaryzację wyrobów zawierających azbest w terenie. Zgodnie z danymi z przeprowadzonej inwentaryzacji w sierpniu 2014 r. stwierdza się, że na terenie gminy Konopiska łączna powierzchnia dachów na których zidentyfikowano występowanie wyrobów zawierających azbest wynosiła ok. 85 380,70 m² o szacunkowej masie azbestu 939,19 Mg.

W 2011 roku Rada Gminy Konopiska zatwierdziła regulamin udzielania osobom fizycznym dofinansowania do poniesionych kosztów usuwania i unieszkodliwiania wyrobów zawierających azbest. Zgodnie z przyjętym regulaminem udzielane są osobom fizycznym dotacje w wysokości 80% udokumentowanych kosztów brutto związanych z usunięciem i utylizacją odpadów azbestowych powstałych przy wymianie pokrycia dachowego i elewacji lecz nie więcej niż 2 500 zł brutto.

Dzięki udzielanym dotacjom w 2022 r. zdemontowano z dachów 6 budynków mieszkalnych ok. 18,87 Mg o powierzchni ok. 1 226,00 m², wyrobów zawierających azbest, które zostały przekazane na składowisko odpadów niebezpiecznych. Od momentu sporządzenia inwentaryzacji wyrobów azbestowych ich ilość na terenie gminy zmniejszyła się o 6 258,00 m² i masie 91,86 Mg.

Na demontaż i utylizację wyrobów zawierających azbest w 2022 r. mieszkańcy ponieśli koszty w wysokości 31 092,48 zł z czego z budżetu gminy Konopiska udzielono dotacji w wysokości 10 000,00 zł.

Tabela 32. Zestawienie ilościowe zdemontowanych pokryć dachowych na terenie gminy

Miejscowość	Lata VIII.2014-2021		Rok 2022	
	Powierzchnia zdemontowanego azbestu [m ²]	Masa zdemontowanego azbestu [Mg]	Powierzchnia zdemontowanego azbestu [m ²]	Masa zdemontowanego azbestu [Mg]
Wygoda	0,00	0,00	0,00	0,00
Kijas	0,00	0,00	0,00	0,00
Wąsosz	325,00	4,98	0,00	0,00
Łaziec	0,00	0,00	200,00	3,05
Rększowice	395,00	4,76	0,00	0,00
Hutki	941,00	12,64	0,00	0,00
Jamki	481,00	7,18	0,00	0,00
Kowale	180,00	2,06	0,00	0,00
Korzonek	88,00	1,32	195,00	3,70
Leśniaki	90,00	0,90	0,00	0,00
Kopalnia	211,00	2,90	0,00	0,00
Aleksandria Pierwsza	989,00	15,44	331,00	6,00
Aleksandria Druga	612,00	9,06	0,00	0,00

Konopiska	720,00	11,75	500,00	6,12
Walaszczyki	0,00	0,00	0,00	0,00
SUMA:	5032,00	72,99	1226,00	18,87

5.4. OCHRONA ZWIERZĄT

Zgodnie z gminnym programem opieki nad zwierzętami bezdomnymi oraz zapobiegania bezdomności zwierząt na terenie gminy Konopiska uchwalonym w 2022 r. zadaniem własnym gminy było między innymi zapewnienie opieki bezdomnym zwierzętom. W 2022 r. gmina posiadała zawartą umowę na zapewnienie opieki oraz wyłapywanie bezdomnych zwierząt na terenie gminy z firmą F.U.H. „OSKAR” Sławomir Gizler z siedzibą Rynek 22/1, 46-300 Olesno.

Gmina posiadała także umowy z firmą:

- Mokros-Projekt Jacek Mokros z siedzibą ul. Wiejska 10, 42-713 Kochanowice dla zapewnienia miejsca dla gospodarskich zwierząt bezdomnych z terenu gminy,
- „Leśne Pogotowie Jacka Wąsińskiego” z siedzibą ul. Kościuszki 70, 43-190 Mikołów dla zapewnienia w sytuacjach awaryjnych pomocy dziko żyjącym zwierzętom rannym w kolizjach drogowych lub po schwytaniu zabłąkanego dziko żyjącego zwierzęcia na terenie gminy,
- Gabinet Weterynaryjny „CZTERY-ŁAPY”, Wygoda, ul. Źródłana 1D, 42-274 Konopiska i Gabinet Weterynaryjny Krzysztof Matusiak ul. Oławska 4, 42-221 Częstochowa dla zapewnienia całodobowej gotowości do świadczenia opieki weterynaryjnej zwierzętom poszkodowanym w zdarzeniach drogowych na terenie gminy,
- Gabinet Weterynaryjny „CZTERY-ŁAPY”, Wygoda, ul. Źródłana 1D, 42-274 Konopiska dla wykonywania zabiegów sterylizacji/kastracji i leczenia wolno żyjących kotów.

W 2022 roku na terenie gminy odłowiono i oddano do schroniska 7 psów, 4 koty oraz przeprowadzono 25 zabiegów sterylizacji/kastracji wolno żyjących lub dzikich kotów. Ponadto zapewniono opiekę zwierzętom dziko żyjącym tj. 1 jeleni, 1 grubodziób, 1 żółw czerwonołocy i 1 trznadel.

Tabela 33. Ilość zwierząt odłowionych i poddanych sterylizacji/kastracji na terenie gminy z podziałem na sołectwa

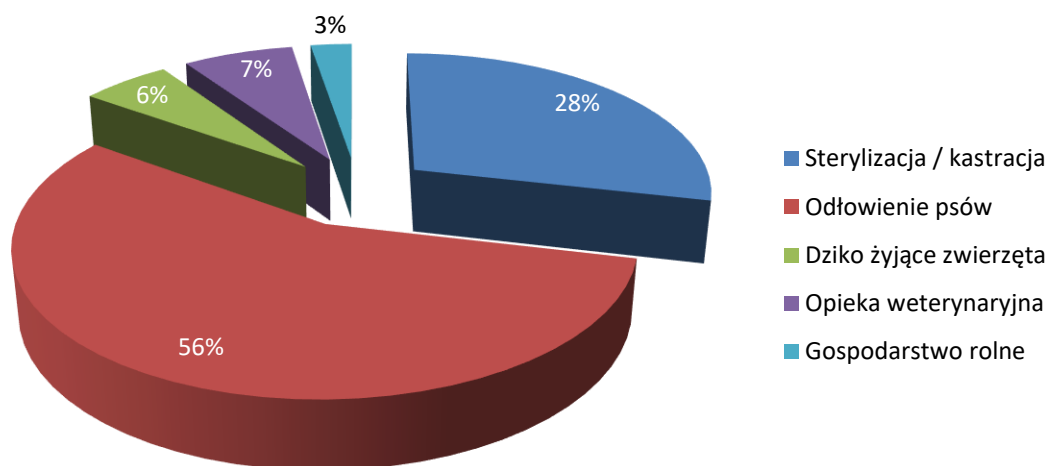
Miejscowość	Ilość zwierząt odłowionych	Ilość zwierząt poddanych sterylizacji/kastracji
Wygoda	0	1
Kijas	0	0
Wąsosz	0	0
Łaziec	0	1
Rększowice	0	2
Hutki	1	7
Jamki	0	1
Kowale	1	0
Korzonek	0	0
Leśniaki	0	0
Kopalnia	0	0
Aleksandria Pierwsza	3	7
Aleksandria Druga	2	2
Konopiska	4	3
Walaszczyki	0	0

W wyniku tego poniesiono koszty w wysokości 62 534,88 zł w tym:

- 17 880,08 zł na przeprowadzenie zabiegów sterylizacji wolno żyjących lub dzikich kotów i zapewnienie opieki zwierzętom wymagającym pomocy,
- 35 153,40 zł na odłowienie i przekazanie bezpańskich psów do schroniska,

- 3 517,80 zł na zapewnienie opieki dziko żyjącym zwierzętom,
- 4 360,00 zł na zapewnienie całodobowej gotowości do świadczenia opieki weterynaryjnej,
- 1 623,60 zł za zapewnienie miejsca dla gospodarskich zwierząt bezdomnych.
- Należy zauważyć, że przykładowe ceny jednostkowe poszczególnych usług związanych z opieką nad bezdomnymi zwierzętami kształtowały się w 2022 r. następująco:
- za wyłapanie lub odbiór i odstawienie zwierzęcia do schroniska lub adopcji, zgodnie ze zgłoszeniem telefonicznym – 2 214,00 zł,
- za gotowość do wyłapania lub odbioru i odstawienia zwierzęcia do schroniska – 738,00 zł,
- podjęcie czynności wyłapania bezdomnego zwierzęcia, ale bez efektu – 738,00 zł,
- całodobowa gotowość przyjęcia bezdomnego zwierzęcia gospodarskiego – 135,30 zł miesięcznie,
- zapewnienie pomocy dziko żyjącym zwierzętom od 184,50 do 4 305,00 zł, w zależności od gatunku.

Wykres 12. Procentowy udział wydatków



6. EDUKACJA

6.1. SIEĆ SZKOLNO-PRZEDSZKOLNA

W Gminie Konopiska funkcjonuje 8 placówek publicznych, dla których organem prowadzącym jest gmina oraz 2 przedszkola niepubliczne.

Zespoły, szkoły podstawowe z oddziałami przedszkolnymi oraz przedszkole publiczne, prowadzone przez Gminę Konopiska:

1. Zespół Szkolno – Przedszkolny im. Jana Kochanowskiego w Aleksandrii, Aleksandria, ul. Gościńska 130;
2. Zespół Szkolno – Przedszkolny im. Mikołaja Kopernika w Hutkach, Hutki 161;
3. Szkoła Podstawowa im. Marii Konopnickiej w Jamkach – Korzonku, Korzonek 4;
4. Publiczne Przedszkole w Konopiskach, Konopiska, ul. Lipowa 8;
5. Szkoła Podstawowa im. Henryka Sienkiewicza w Konopiskach, Konopiska, ul. Sportowa7;
6. Zespół Szkolno – Przedszkolny im. Jana Pawła II w Kopalni, Kopalnia, ul. Szkolna 2;
7. Szkoła Podstawowa im. Jana Pawła II w Łażcu, Łaziec 66;
8. Zespół Szkolno- Przedszkolny w Rększowicach, Rększowice168.

Przedszkola niepubliczne dotowane przez gminę:

1. I Niepubliczne Przedszkole Lingwistyczne Oxford for Kids, Wygoda 11J,
2. Niepubliczne Przedszkole Klaretyńskie ANTOŚ, Aleksandria, ul. Gościńska 149

Kluby dziecięce dotowane przez gminę:

1. Klub Dziecięcy I Niepubliczne Przedszkole Lingwistyczne Oxford for Kids, Wygoda 11J.

Uczniowie w szkołach podstawowych i dzieci w wychowaniu przedszkolnym – dane liczbowe

Poniżej przedstawiono dane liczbowe w szkołach podstawowych, tj. liczbę funkcjonujących oddziałów szkolnych, liczbę uczniów w poszczególnych klasach. Na końcu tabeli natomiast widzimy liczbę uczniów ogółem i liczebność klasy z danego rocznika w ujęciu całej gminy.

Tabela 34. Liczba uczniów w roku szkolnym 2021/2022 (SIO stan na 30.09.2021 r.) w klasach oraz liczba oddziałów

Nazwa szkoły / placówki	Liczba uczniów ogółem	Liczba oddziałów ogółem	klasa I	klasa II	klasa III	klasa IV	klasa V	klasa VI	klasa VII	klasa VIII
SP w Jamkach Korzonku	71	7	10	7	12	5	11	0	15	11
SP w Łażcu	64	7	12	11	6	11	11	0	5	8
SP w Konopiskach	291	15	44	33	39	32	27	17	51	48
SP w Kopalni	83	8	5	11	16	4	6	6	14	21
SP w Rększowicach	77	8	11	11	12	13	6	6	12	6
SP w Aleksandrii	167	9	22	16	27	22	22	0	36	22
SP w Hutkach	75	7	13	9	7	13	11	0	10	12
OGÓŁEM	828	61	117	98	119	100	94	29	143	128

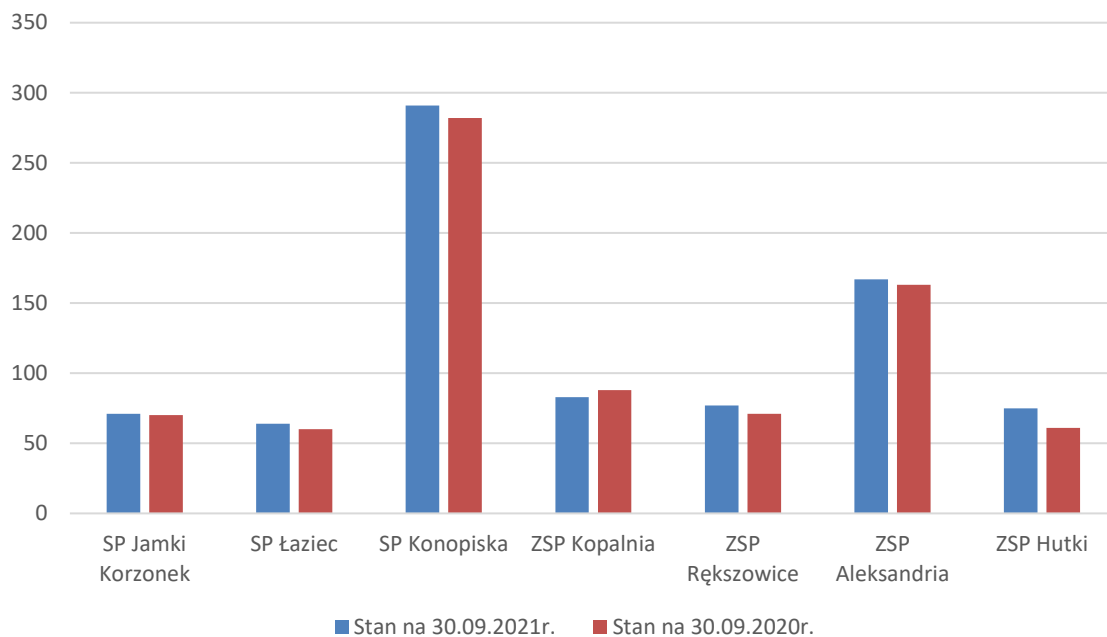
W roku szkolnym 2021/2022 w szkołach podstawowych uczyło się łącznie 828 uczniów w 61 oddziałach, naukę w I klasach rozpoczęło 117 uczniów.

Tabela 35. Tabela porównawcza Liczba uczniów w roku szkolnym 2020/2021 (SIO stan na 30.09.2020 r.) w klasach oraz liczba oddziałów szkolnych

Nazwa szkoły	Liczba uczniów	Liczba oddziałów	klasa I	klasa II	klasa III	klasa IV	klasa V	klasa VI	klasa VII	klasa VIII
SP w Jamkach Korzonku	70	7	7	10	4	11	0	14	11	13
SP w Łażcu	60	7	11	6	11	11	0	6	9	6
SP w Konopiskach	282	15	33	39	35	27	17	48	47	36
SP w Kopalni	88	8	11	15	4	7	6	14	21	10
SP w Rększowicach	71	8	11	11	12	7	7	13	6	4
SP w Aleksandrii	163	9	16	27	22	22	0	34	23	19
SP w Hutkach	61	6	9	7	15	10	0	9	11	0
OGÓŁEM	795	60	98	115	103	95	30	138	128	88

Ogólna liczba uczniów w poszczególnych szkołach utrzymuje się w stosunku do ubiegłego roku szkolnego na podobnym poziomie, co obrazuje poniższy wykres.

Wykres 13. Wykres porównawczy liczby uczniów w roku szkolnym 2021/2022 w stosunku do poprzedniego roku szkolnego



Egzamin ósmoklasisty zdawało w roku szkolnym 2021/2022 w gminie Konopiska 127 uczniów.

Poniżej w tabelach przedstawiono średnie wyniki egzaminów ósmoklasisty z języka polskiego, matematyki i języka angielskiego dla całej gminy, dla porównania zamieszczono dane średnich wyników dla województwa i dla powiatu.

Tabela 36. Wyniki egzaminu ósmoklasisty w roku szkolnym 2021/2022

Opis	Średnia wojewódzka	Średnia powiatowa	Średnia gminna
Język polski	61%	63,2 %	64,9 %
Matematyka	57%	58,1 %	63,2 %
Język angielski	68%	65,6 %	69 %

Najlepszy średni wynik z języka polskiego uzyskali uczniowie ZSP w Aleksandrii 69,3%, najlepszy wynik z matematyki i języka angielskiego osiągnęli uczniowie SP w Konopiskach 73 % z matematyki i 78,7 % z j. angielskiego. Poniżej w tabeli przedstawiono średnie wyniki egzaminów w poszczególnych szkołach.

Tabela 37. Wyniki egzaminów ósmoklasisty w poszczególnych szkołach

Szkoła	język polski		matematyka		język angielski	
	liczba zdających	wynik średni (%)	liczba zdających	wynik średni (%)	liczba zdających	wynik średni (%)
SP Rększowice	5	64,0	5	51,2	5	66,2
SP Konopiska	47	68,7	47	73,0	47	78,7
SP Jamki Korzonek	11	66,0	11	53,5	11	57,4
SP Aleksandria	22	69,3	22	63,5	22	68,4
SP Łaziec	9	56,3	9	61,3	9	56,7
SP Kopalnia	21	53,0	21	54,7	21	59,9
SP Hutki	12	68,1	12	54,7	12	69,3

Poniższe tabele ukazują, jak kształtuje się liczba dzieci w przedszkolach i oddziałach wychowania przedszkolnego.

Tabela 38. Liczba dzieci w przedszkolach publicznych i oddziałach przedszkolnych w roku szkolnym 2021/2022 (stan SIO na 30.09.2021r.)

Nazwa szkoły / placówki	Liczba dzieci ogółem	Liczba oddziałów ogółem	Liczba dzieci w przedszkolach	Liczba dzieci w oddziałach przedszkolnych	W tym dzieci 6-letnie
PP Konopiska	148	6	148		35
SP Jamki Korzonek	24	1		24	10
SP Łaziec	14	1		14	2
PP Kopalnia	38	2	38		10
PP Rększowice	44	2	44		14
PP Aleksandria	50	2	50		21
PP Hutki	29	2	29		7
OGÓŁEM	347	16	309	38	97

Tabela 39. Liczba dzieci w przedszkolach publicznych i oddziałach przedszkolnych w roku szkolnym 2020/2021 (stan SIO na 30.09.2020r.)

Nazwa szkoły / placówki	Liczba dzieci ogółem	Liczba oddziałów ogółem	Liczba dzieci w przedszkolach	Liczba dzieci w oddziałach przedszkolnych	W tym dzieci 6-letnie
PP Konopiska	134	6	134		35
SP Jamki Korzonek	21	1		21	8
SP Łaziec	18	1		18	10
PP Kopalnia	34	2	34		7
PP Rększowice	45	2	45		11
PP Aleksandria	49	2	49		12
PP Hutki	40	2	40		14
OGÓŁEM	341	16	302	39	97

Przedszkola niepubliczne

Na terenie gminy Konopiska funkcjonują 2 przedszkola niepubliczne, dotowane przez gminę. Poniżej przedstawiono informacje nt. liczby dzieci w tych przedszkolach.

Tabela 40. Liczba dzieci w placówkach niepublicznych w roku szkolnym 2021/2022 (stan SIO na 30.09.2021 r.)

Nazwa przedszkola	Liczba dzieci ogółem	Liczba oddziałów ogółem	W tym dzieci 6-letnie
Oxford for Kids	31	2	4
Antoś	41	4	6
OGÓŁEM	72	6	10

W 2022r. dla przedszkoli niepublicznych wypłacono dotację na łączną kwotę: 857 194,91 zł.

W podziale na poszczególne przedszkola wygląda to następująco:

Tabela 41. Dotacje dla poszczególnych przedszkoli

Przedszkole	Podstawowa kwota dotacji	Dotacja na dzieci niepełnosprawne	Dotacja ogółem wypłacona dla przedszkola
I NP Lingwistyczne Oxford for Kids	306 076,32 zł	164 272,13 zł	470 348,45 zł
NP Klaretyńskie ANTOŚ	386 846,46 zł	0,00 zł	386 846,46 zł

Gmina Konopiska dotuje również Klub Dziecięcy Lingwistyczny Oxford for Kids. Liczba dzieci uczęszczających do klubu – 20, a miesięczna kwota przysługująca na dziecko na podstawie Uchwały RG nr 329/XLIII/2014 wynosi 50 zł. W 2022r. dla klubu wypłacono dotację w kwocie 11 950,00 zł.

W szkołach i przedszkolach na terenie gminy uczą się także dzieci niepełnosprawne, których edukacja wymaga stosowania specjalnej organizacji nauki i metod pracy oraz zatrudniania specjalistów i terapeutów. Z tego tytułu organ prowadzący otrzymuje subwencję, którą w całości przeznacza się na kształcenie specjalne dzieci z orzeczeniami o niepełnosprawności. Dzieci niepełnosprawne uczą się zarówno w szkołach i przedszkolach publicznych, jak i niepublicznych. W przypadku przedszkoli niepublicznych środki dla placówki są przekazywane w postaci dotacji równej wysokości przysługującej na takiego ucznia. Dla uczniów niepełnosprawnych organizuje się zajęcia rewalidacyjne, w roku szkolnym 2021/2022 było 28 uczestników zajęć rewalidacyjnych w szkołach i placówkach publicznych oraz 2 w przedszkolu niepublicznym. Poniżej przedstawiono liczbę uczniów niepełnosprawnych w podziale na rodzaje niepełnosprawności.

Tabela 42. Liczba dzieci niepełnosprawnych w roku szkolnym 2021/2022 (stan SIO na 30.09.2021 r.)

Rodzaj niepełnosprawności	Liczba uczniów
Niesłyszący	2
Słabosłyszący	4
Słabowidzący	2
Z niepełnosprawnością ruchową w tym z afazją	10
Z niepełnosprawnością intelektualną w stopniu lekkim	2
Z autyzmem w tym z zespołem Aspergera	10

Dla dzieci niepełnosprawnych w wychowaniu przedszkolnym na podstawie opinii o wczesnym wspomaganie rozwoju tworzy się dodatkowe oddziały. Poniżej przedstawiono liczbę dzieci niepełnosprawnych w oddziałach wczesnego wspomaganie.

Tabela 43. Liczba dzieci w oddziałach WWR w roku szkolnym 2021/2022 (stan SIO na 30.09.2021 r.)

Nazwa szkoły / placówki	Liczba dzieci w oddziałach WWR
SZKOŁA PODSTAWOWA IM. MARII KONOPNICKIEJ W JAMKACH-KORZONKU	1
PUBLICZNE PRZEDSZKOLE W ALEKSANDRII	2
PUBLICZNE PRZEDSZKOLE W HUTKACH	1
I NIEPUBLICZNE PRZEDSZKOLE LINGWISTYCZNE OXFORD FOR KIDS	2

Zatrudnienie nauczycieli

W tabeli poniżej ukazano liczbę etatów nauczycieli zatrudnionych w poszczególnych szkołach, zespołach szkół i przedszkolach.

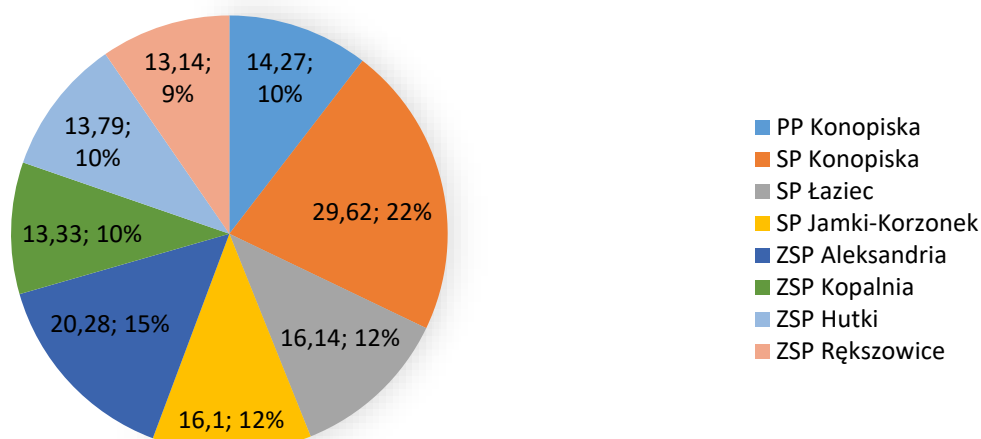
Tabela 44. Zatrudnienie nauczycieli

Nazwa szkoły / placówki	Etat - umowa	Etat subwenc.- stażysta	Etat subwenc.- kontraktowy	Etat subwenc. - mianowany	Etat subwenc. - dyplomowany	Etat niesubwenc. - ogółem	Etat subwenc.- ogółem
ZSP w Hutkach	13,79	0,41	1,27	0,00	9,07	3,04	10,75
ZSP w Kopalni	13,33	0,00	0,48	0,44	10,58	1,83	11,50
ZSP w Rększowicach	13,14	0,00	1,11	2,38	8,01	1,64	11,50

PP w Konopiskach	14,27	0,15	1,94	0,54	0,81	10,83	3,44
SP w Jamkach-Korzonku	16,10	0,00	4,60	1,00	9,70	0,80	15,30
SP w Łażcu	16,14	0,11	4,04	2,42	6,99	2,58	13,56
ZSP w Aleksandrii	20,28	0,00	1,95	4,92	11,70	1,71	18,57
SP w Konopiskach	29,62	0,00	2,00	1,00	26,62	0,00	29,62
OGÓŁEM	136,67	0,67	17,39	12,70	83,48	22,43	114,24

Poniższy wykres przedstawia zatrudnienie nauczycieli z podziałem na liczbę etatów w poszczególnych szkołach gminy Konopiska oraz procent jaki stanowi zatrudnienie w danej szkole w odniesieniu do ogółu zatrudnienia.

Wykres 14. Etaty nauczycieli w podziale na szkoły w roku szkolnym 2021/2022, etaty subwencyjne i niesubwencyjne łączna liczba (SIO stan na 30.09.2021r.)



- Publiczne Przedszkole w Konopiskach 14,27 etatu
- Szkoła Podstawowa im. H. Sienkiewicza w Konopiskach – 29,62 etatu
- Szkoła Podstawowa im. Jana Pawła II w Łażcu - 16,14 etatu
- Szkoła Podstawowa im. M. Konopnickiej w Jamkach – Korzonku – 16,10 etatu
- Zespół Szkolno – Przedszkolny im. J. Kochanowskiego w Aleksandrii – 20,28 etatu
- Zespół Szkolno – Przedszkolny im. Jana Pawła II w Kopalni – 13,33 etatu
- Zespół Szkolno – Przedszkolny im. M. Kopernika w Hutkach – 13,79 etatu
- Zespół Szkolno – Przedszkolny w Rększowicach – 13,14 etatu

Łączna liczba etatów wynikająca z umów nauczycieli 136,67

W stosunku do poprzedniego roku szkolnego zatrudnienie nauczycieli nie uległo znaczącym zmianom. Ogólny wymiar etatów pozostał prawie na tym samym poziomie.

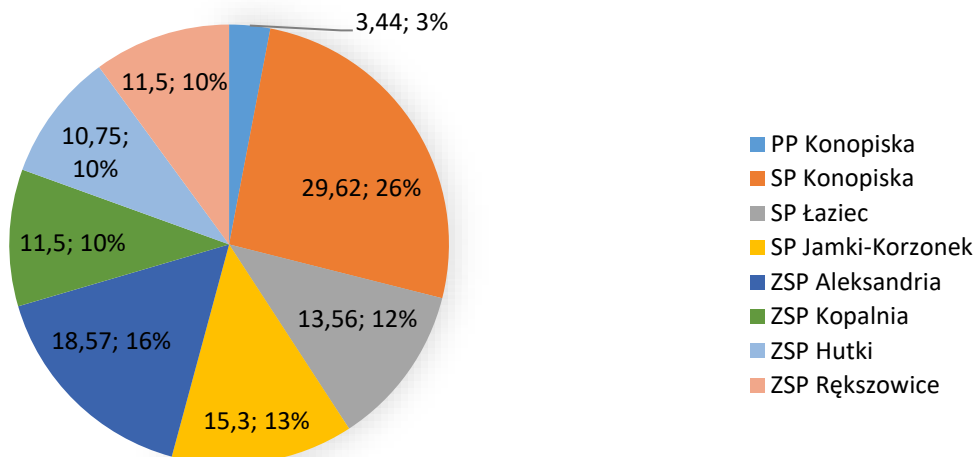
Dane porównawcze: Etaty nauczycieli w podziale na szkoły w roku szkolnym 2020/2021, etaty subwencyjne i niesubwencyjne łączna liczba (SIO stan na 30.09.2020r.)

- Publiczne przedszkole w Konopiskach 11,72 etatu
- Szkoła Podstawowa im. H. Sienkiewicza w Konopiskach – 32,62 etatu
- Szkoła Podstawowa im. Jana Pawła II w Łażcu - 15,02 etatu
- Szkoła Podstawowa im. M. Konopnickiej w Jamkach – Korzonku – 16,16 etatu

- Zespół Szkolno – Przedszkolny im. J. Kochanowskiego w Aleksandrii – 19,74 etatu
 - Zespół Szkolno – Przedszkolny im. Jana Pawła II w Kopalni – 13,23 etatu
 - Zespół Szkolno – Przedszkolny im. M. Kopernika w Hutkach - 12,04 etatu
 - Zespół Szkolno – Przedszkolny w Rększowicach – 14,50 etatu
- łącna liczba etatów wynikająca z umów nauczycieli 135,03**

Poniżej przedstawiono tylko etaty subwencyjne, z pominięciem wychowania przedszkolnego, uwzględniając jedynie nauczanie w oddziale „0” (współczynnik 6 –latków) i szkołach podstawowych. Z wykazu etatów nauczycieli objętych subwencją oświatową wyłączone zostały także etaty nauczycieli przebywających na urloпах bezpłatnych, wychowawczych, macierzyńskich i rodzicielskich.

Wykres 15. Etaty nauczycieli w podziale na szkoły w roku szkolnym 2021/2022, etaty subwencyjne, (stan SIO na 30.09.2021r.)



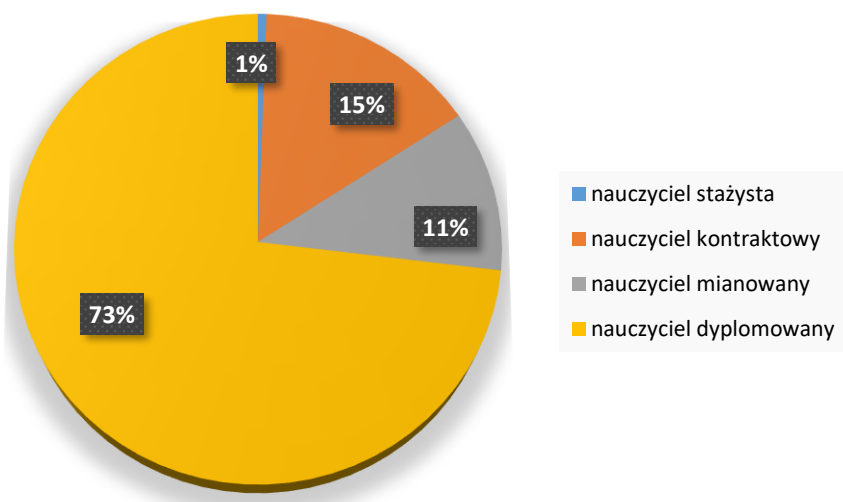
- Publiczne przedszkole w Konopiskach - 3,44 etatu
 - Szkoła Podstawowa im. H. Sienkiewicza w Konopiskach – 29,62 etatu
 - Szkoła Podstawowa im. Jana Pawła II w Łażcu - 13,56 etatu
 - Szkoła Podstawowa im. M. Konopnickiej w Jamkach – Korzonku – 15,30 etatu
 - Zespół Szkolno – Przedszkolny im. J. Kochanowskiego w Aleksandrii – 18,57 etatu
 - Zespół Szkolno – Przedszkolny im. Jana Pawła II w Kopalni – 11,50 etatu
 - Zespół Szkolno – Przedszkolny im. M. Kopernika w Hutkach – 10,57 etatu
 - Zespół Szkolno – Przedszkolny w Rększowicach – 11,50 etatu
- łącna liczba etatów subwencyjnych nauczycieli 114,24 etatu**

Awans zawodowy nauczycieli

Poniżej przedstawiono etaty subwencyjne nauczycieli w podziale na stopnie awansu zawodowego uwzględniając zatrudnienie w szkołach ogółem w gminie.

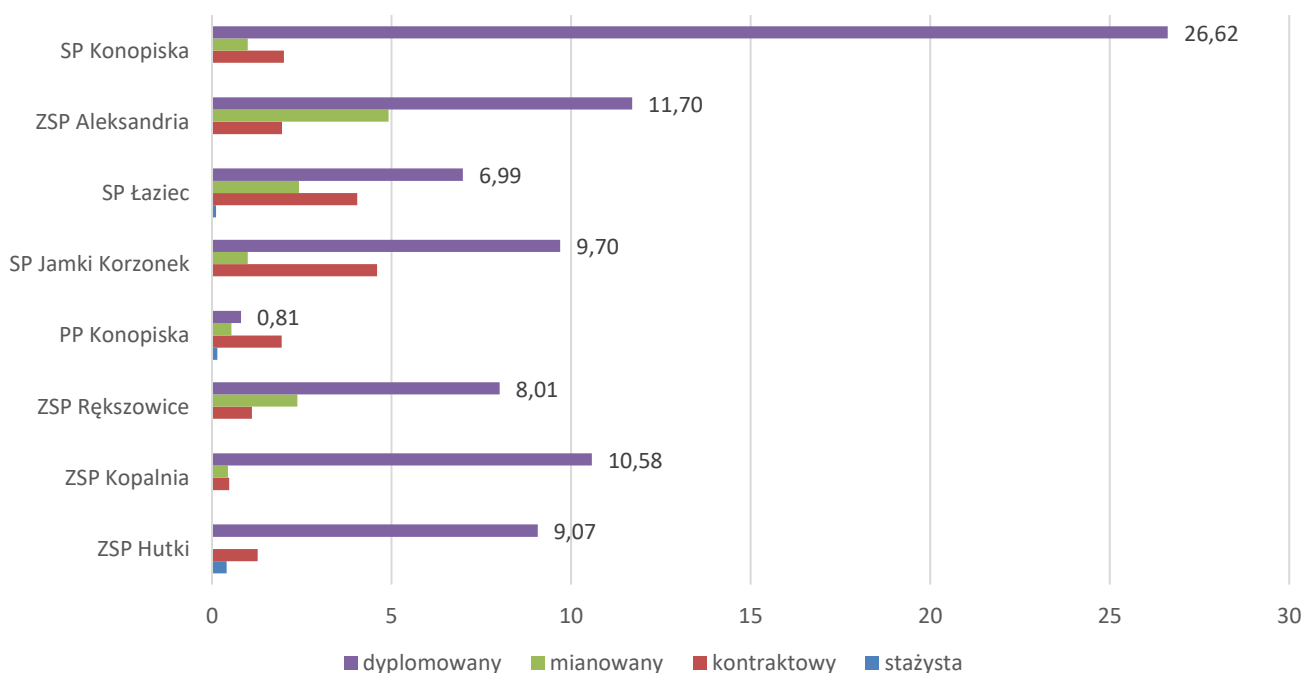
Na podstawie wykresu można zauważyć, że 73% etatów to nauczyciele ze stopniem awansu zawodowego dyplomowany. Na kolejnym wykresie pokazano etaty subwencyjne nauczycieli w podziale na stopnie awansu zawodowego, w każdej ze szkół nauczyciele dyplomowani stanowią przeważającą większość.

Wykres 16. Etaty nauczycieli z podziałem na stopnie awansu zawodowego w rozbiu procentowym w roku szkolnym 2021/2022, etaty subwencyjne (SIO stan na 30.09.2021r.)



- Nauczyciel stażysta: 1%
- Nauczyciel kontraktowy: 15%
- Nauczyciel mianowany: 11%
- Nauczyciel dyplomowany: 73%

Wykres 17. Etaty nauczycieli z podziałem na stopnie awansu zawodowego w poszczególnych szkołach w roku szkolnym 2021/2022, etaty subwencyjne (SIO stan na 30.09.2021r.)



W roku szkolnym 2021/2022 organ prowadzący zorganizował postępowanie egzaminacyjne dla nauczycieli ubiegających się o awans zawodowy na nauczyciela mianowanego. Akt nadania stopnia awansu zawodowego na mianowanego uzyskało 2 nauczycieli, w tym 1 zatrudniony w Szkole Podstawowej w Jamkach Korzonku i 1 zatrudniony w Zespole Szkolno – Przedszkolnym w Hutkach.

Ponadto Kuratorium Oświaty w Katowicach Delegatura w Częstochowie przeprowadziło postępowanie kwalifikacyjne na stopień nauczyciela dyplomowanego i w związku z tym 1 nauczyciel zatrudniony w zespole Szkolno – Przedszkolnym w Rększowicach uzyskał stopień awansu zawodowego nauczyciela dyplomowanego.

W roku szkolnym 2021/2022 3 nauczycieli uzyskało stopień awansu nauczyciela kontraktowego. Postępowanie kwalifikacyjne przeprowadził dyrektor w Zespole Szkolno – Przedszkolnym w Hutkach dla 2 nauczycieli i dyrektor Publicznego Przedszkola w Konopiskach dla 1 nauczyciela.

Doskonalenie zawodowe nauczycieli

W budżecie gminy została wyodrębniona kwota na wspieranie doskonalenia zawodowego nauczycieli. Wsparciem mogą zostać objęci wszyscy nauczyciele zgodnie z potrzebami szkoły i wnioskami złożonymi przez dyrektorów szkół. Ze środków na doskonalenie zawodowe przeznaczono w 2022r.:

- 7 350,00zł na szkolenia rad pedagogicznych,
- 1 737,00 zł na szkolenia i kursy indywidualne nauczycieli,
- 500,00 kurs kwalifikacyjny,
- 7 316,00 zł dofinansowanie do studiów podyplomowych i uzupełniających magisterskich.

Należy dodać, że dofinansowanie do studiów otrzymało 4 nauczycieli; 1 zatrudniony w ZSP w Hutkach, 1 w ZSP w Rększowicach i 2 w SP w Łączu.

Stypendium dla uzdolnionych uczniów

Wójt Gminy przyznał stypendium dla uzdolnionych uczniów za osiągnięcia w roku szkolnym 2021/2022 na łączną kwotę 2 400,00 zł. Stypendium otrzymała Natasza Pacuda uczennica ZSP w Kopalni oraz Kinga Stępiak i Alicja Sokołowska uczennice SP w Konopiskach. Wysokość stypendium w każdym przypadku wyniosła 800,00 zł.

Młodociani uczniowie:

Gmina Konopiska ze środków Funduszu Pracy przeznaczonych na dofinansowanie kosztów kształcenia młodocianych pracowników oraz ich rozliczenia przekazanych przez Wojewodę Śląskiego, wydała decyzje dla 4 pracodawców i wypłaciła kwotę 28 431,00 zł za kształcenie 4 młodocianych uczniów, którzy są mieszkańcami gminy Konopiska.

Pomoc zdrowotna dla nauczycieli:

Zgodnie z Uchwałą nr 159/XXII/2016 Rady Gminy Konopiska z dnia 3 czerwca 2016 r. w sprawie określenia rodzajów świadczeń przyznawanych w ramach pomocy zdrowotnej dla nauczycieli korzystających z opieki zdrowotnej, dla których organem prowadzącym jest Gmina Konopiska oraz warunków i sposobu ich przyznawania, pozytywnie rozpatrzono 3 wnioski i wypłacono kwotę pomocy w wys. 1 200,95zł.

Dowóz dzieci niepełnosprawnych

Obowiązkiem gminy jest zapewnienie dowozu dzieci i młodzieży niepełnosprawnej do szkół, przedszkoli i ośrodków rewalidacyjno – wychowawczych. Gmina Konopiska obowiązek ten realizuje poprzez zorganizowanie bezpłatnego transportu i opieki w czasie przewozu dzieci albo poprzez zwrot rodzicom kosztów tego dowozu. Koszt wynikający z dowozu dzieci transportem zorganizowanym wraz z opieką do szkół i przedszkoli na terenie Częstochowy w roku 2022 wyniósł 112 735,28 zł, a korzystało z takiej formy dowozu 7 dzieci i uczniów. Z Rodzicami 6 dzieci zostały zawarte umowy na dowóz we własnym zakresie, a koszt wynikający z realizacji tych umów wyniósł 19 984,39 zł.

Uczniowie z Ukrainy

W związku z wybuchem konfliktu zbrojnego na Ukrainie od początku gmina Konopiska przyjmowała uchodźców wojennych. Podjęto działania umożliwiające naukę dzieci ukraińskich w szkołach na terenie

gminy. W tym celu utworzono 3 oddziały przygotowawcze, 2 w Szkole Podstawowej w Konopiskach dla uczniów klas IV-VI i VII-VIII oraz 1 w Zespole Szkolno – Przedszkolnym w Aleksandrii dla uczniów klas I-III. Do oddziałów mogli uczęszczać uczniowie zamieszkali we wszystkich miejscowościach w gminie. Uczniowie w pierwszej kolejności otrzymali wsparcie w celu jak najlepszego zaadaptowania się w nowej rzeczywistości, możliwość integracji ze środowiskiem i nowymi kolegami. W oddziałach uczyli się przede wszystkim języka polskiego, a także innych przedmiotów w ilości dostosowanej do ich możliwości i poziomu. Do każdego z 3 oddziałów zatrudniono dodatkowo pomoce nauczyciela władające językiem polskim i ukraińskim. Zapewniono również dowóz i opiekę podczas dowozu uczniów do szkół.

Z kolei dzieci w wieku przedszkolnym przyjmowane były do oddziału przedszkolnego w Szkole Podstawowej w Łażcu, tam również została zatrudniona pomoc nauczyciela władająca językiem polskim i ukraińskim.

Poniżej przedstawiono liczbę uczniów przybyłych z Ukrainy i uczących się w oddziałach przygotowawczych od marca do czerwca.

Tabela 45. Liczba dzieci przybyłych z Ukrainy w przedszkolach niepublicznych w kwietniu 2022r.

Nazwa	Rodzaj oddziału	Opis oddziału	Klasa	Liczba uczniów w oddziale ogółem	w tym kobiety
SZKOŁA PODSTAWOWA IM. JANA PAWŁA II W ŁAŻCU	PODSTAWOWY	A	Wychowanie przedszkolne	4	2
SZKOŁA PODSTAWOWA IM. HENRYKA SIENKIEWICZA W KONOPISKACH	PRZYGOTOWAWCZY	UKRAINA UCHODŹCY IV-VI		18	7
SZKOŁA PODSTAWOWA IM. HENRYKA SIENKIEWICZA W KONOPISKACH	PRZYGOTOWAWCZY	UKRAINA UCHODŹCY VII-VIII		8	3
SZKOŁA PODSTAWOWA W ALEKSANDRII	PRZYGOTOWAWCZY	UKRAINA UCHODŹCY I-III		11	4
ŁĄCZNA LICZBA DZIECI				41	16

Dzieci przybyłe z Ukrainy uczęszczały również do przedszkoli niepublicznych działających w gminie Konopiska. Poniżej przedstawiono liczbę dzieci w poszczególnych przedszkolach.

Tabela 46. Liczba uczniów przybyłych z Ukrainy w poszczególnych szkołach i oddziale przedszkolnym w kwietniu 2022r.

Nazwa	Rodzaj oddziału	Opis oddziału	Klasa	Liczba uczniów w oddziale ogółem	w tym kobiety
NIEPUBLICZNE PRZEDSZKOLE KLARETYŃSKIE "ANTOŚ"	PODSTAWOWY	4 latki	Wychowanie przedszkolne	1	
NIEPUBLICZNE PRZEDSZKOLE KLARETYŃSKIE "ANTOŚ"	PODSTAWOWY	6-latki roczne przygotowanie do szkoły	Wychowanie przedszkolne	2	1
ŁĄCZNA LICZBA DZIECI				3	1

6.2. OSIĄGNIĘCIA

Uczniowie szkół biorą co roku udział w licznych konkursach o różnej tematyce i charakterze, takich jak: przeglądy, festiwale, konkursy plastyczne, recytatorskie, czytelnicze oraz przedmiotowe. Uczniowie mają osiągnięcia nie tylko w rywalizacji międzyszkolnej na terenie gminy Konopiska, ale też na szczeblu powiatowym i ogólnopolskim. Szkoły mogą pochwalić się laureatami konkursów artystycznych i turniejów wiedzy.

Poniżej przedstawiono osiągnięcia uczniów w 2022 roku:

ZSP Aleksandria

- III miejsce drużynowo w rejonowych Igrzyskach Młodzieży Szkolnej w Szachach szkół podstawowych
- I miejsce drużynowo w Powiatowych Igrzyskach Młodzieży Szkolnej w Szachach szkół podstawowych
- II miejsce drużynowo dziewcząt w Igrzyskach Dzieci Powiatu Częstochowskiego w tenisie stołowym
- I miejsce uczennicy klasy VII w finale XXXIII Regionalnych Spotkań z Poezją i Prozą „Wrażliwość na słowa”
- wyróżnienie Powiatowego Zrzeszenia LZS w Częstochowie dla uczennicy za liczne powiatowe sukcesy sportowe w tenisie stołowym, wielokrotne reprezentowanie szkoły w różnych dyscyplinach sportowych oraz postawę i zaangażowanie sportowe
- I miejsce uczennicy kl. V w IV Międzypowiatowym Turnieju Tenisa Stołowego w Cisiu w kategorii dziewcząt z rocznika 2009 i młodszych
- II miejsce uczennicy kl. V w kategorii klas IV-VI i II miejsce uczennicy kl. VII w kategorii klas VII-VIII w XVIII Powiatowym Przeglądzie Kolęd i Pastorałek w Aleksandrii

ZSP Kopalnia

- wejście 4 uczniów VII klasy do półfinału II edycji ogólnopolskiego projektu edukacyjnego Solve for Tomorrow
- III miejsce uczennicy II klasy w II Międzynarodowym Konkursie Plastycznym „Na najładniejszą Kartę Bożonarodzeniową”
- III miejsce w kategorii klas I-III uczennicy II klasy w II Powiatowym Konkursie Plastycznym „Na ratunek Ziemi”
- zakwalifikowanie się 3 uczniów VII i VIII klasy do etapu wojewódzkiego X Ogólnopolskim Dyktandzie Niepodległościowym „Po polsku o historii”
- IV miejsce uczniów VI i VIII klasy w Powiatowym Turnieju Bezpieczeństwa w Ruchu Drogowym i awans do okręgowego etapu turnieju
- I miejsce Przedszkola w Międzypowiatowym Konkursie Plastycznym „Koszyczek Wielkanocny”

SP Jamki Korzonek

- III miejsce, XV Powiatowy Konkurs Poezji i Pieśni Patriotycznej, uczennica kl. V
- III miejsce, XXI Międzypowiatowy Konkurs Plastyczny na Projekt Kartki Walentynkowej, oddział przedszkolny
- III miejsce, Międzypowiatowy Konkurs Plastyczny na „Koszyczek wielkanocny”, kl. V
- II miejsce Międzypowiatowy Konkurs Plastyczny na „Koszyczek wielkanocny”, kl. III
- III miejsce, Ogólnopolski Konkurs Literacki „Zainspirowani Twórczością Marii Konopnickiej... ” w kategorii PROZA za pracę pt. "Dzieciństwo to...", uczennica kl. V
- I miejsce, Powiatowy Konkurs Twórczości Ludowej „Raz na ludowo” uczennica kl. V
- II miejsce, Międzynarodowy Festiwal Twórczości Maryjnej SANCTA MARIA uczennica kl. V
- II miejsce, I Powiatowy Turniej Języka Angielskiego THE MASTER OF ENGLISH JUNIOR kl. III
- wyróżnienie, XIII Ogólnopolski Festiwal Piosenek Janusza Gniatkowskiego uczennica kl. V
- I miejsce, XIII Przegląd Dziecięcych i Młodzieżowych Wokalistów Powiatu Częstochowskiego, uczennica kl. VI
- I miejsce, VI Archidiecezjalno - Wojewódzkim Przeglądzie Pieśni Patriotycznej „Tu wszędzie jest moja ojczyzna" uczennica kl. VI

ZSP Rększowice

- I miejsce ucznia w biegu na 100 m. Memoriał im. I. Szewińskiej
- I m-ce uczennicy w konkursie kuratorskim na fotografię pt. „Osobliwości przyrodnicze regionu... pozytywne emocje” w ramach kampanii „Dzielmy się pozytywną energią...” prowadzonej w obrębie programu „Razem bezpieczniej w regionie” na obszarze województwa śląskiego

SP Łaziec

- II miejsce w Konkursie plastycznym „Narysuj rodzinę” pod patronatem Rektora Uniwersytetu Humanistyczno-Przyrodniczego im. Jana Długosza w Częstochowie, Dziekana Wydziału Nauk Społecznych, Kierownika Katedry Psychologii Uniwersytetu Humanistyczno-Przyrodniczego im. Jana Długosza w Częstochowie; oddział przedszkolny
- I miejsce w Międzypowiatowym Konkursie Plastycznym „Koszyczek Wielkanocny” oddział przedszkolny

ZSP Hutki

- III miejsce, Powiatowy turniej piłki halowej w Hutkach kl. VII-VIII
- III miejsce, Ogólnopolski Konkurs Poetycki im. J. Korczaka klasa V
- wyróżnienie, VIII Powiatowy Konkurs Literacki „Świat wykreowany”, klasa V
- I miejsce, III Powiatowy Konkurs Literacko - Plastyczny „Kapsuła Czasu”, klasa V
- II miejsce, III Powiatowy Konkurs Literacko - Plastyczny „Kapsuła Czasu”, klasa VIII
- II miejsce, I Powiatowy Konkurs Literacko - Plastyczny „Idzie wiosna polami, lasami”, klasa VIII
- II miejsce, Konkurs Czytelniczy „Czytam sobie- czytam Tobie”, klasa I
- I etap Konkursu przedmiotowego z języka angielskiego, klasa VIII
- II miejsce, III Powiatowy Konkurs „Master of English Spelling”, klasa VIII
- wyróżnienie, Powiatowy Przegląd Kołęd i Pastorałek „Aleksandria 2022”, klasa I
- I miejsce, Międzypowiatowy konkurs na „Koszyczek wielkanocny” w Konopiskach, przedszkole
- II miejsce, Regionalny konkurs „Kartka wielkanocna z jajem”, klasa V
- III miejsce, XX Międzypowiatowy Konkurs Plastyczny ANIOŁ, Praca zbiorowa klasa II
- I miejsce, XVII Powiatowy Festiwal Piosenki Europejskiej, klasa IV
- II miejsce, XX Międzypowiatowy Konkurs Plastyczny Anioł, Praca zbiorowa Klasa I
- III miejsce, Międzypowiatowy Konkurs Plastyczny „Koszyczek wielkanocny” praca zbiorowa klasa I
- III miejsce, Konkurs Plastyczny „Barwy jesieni”, klasa I
- I miejsce, Konkurs Plastyczny „Mój ulubiony miś- bohater literacki” przedszkole
- I miejsce, Konkurs Plastyczny „ANIOŁ” Praca zbiorowa grupa starsza przedszkolna

SP Konopiska

- Laureaci Wojewódzkich Konkursów Przedmiotowych dla Uczniów Szkół Podstawowych:
 - z języka francuskiego – uczeń kl. VII b,
 - z geografii – uczeń kl. VIII a,
- Finałiści Wojewódzkich Konkursów Przedmiotowych dla Uczniów Szkół Podstawowych:
 - z chemii – uczennica kl. VIII a,
 - z matematyki – uczennica kl. VIII b.
- Insta Logistik:
 - laureat I miejsca na szczeblu ogólnopolskim - uczeń kl. VIII a,
 - finalistka na szczeblu ogólnopolskim – uczeń kl. IV b.
- Wojewódzki Konkurs dla uczniów szkół podstawowych „Matematyka w Geografii”:
 - laureat II miejsca – uczennica kl. VII a.
- II miejsce, Powiatowy Konkurs Języka Angielskiego The Master of English, uczennica kl. VIII a

- III miejsce, Powiatowy Konkurs Ekologiczny „Blżej Ekologii” uczennica kl. VIII b
- III miejsce, Powiatowy Konkurs Matematyczny Uczniów Szkół Podstawowych „Gala Matematyków 2022”,uczennica kl. VII a.
- II miejsce, Powiatowy Konkurs „Tercet Matematyczno-Przyrodniczy”, uczniowie kl. VIII
- I miejsce, Międzypowiatowy Konkurs Plastyczny „Koszyczek Wielkanocny”, uczeń kl. I a
- I miejsce – uczniowie kl. I b
- wyróżnienie, Powiatowy Konkurs Regionalnego Spotkania z Poezją i Prozą „Wrażliwość na słowa”, uczennica kl. IV b, wyróżnienie – uczennica kl. II a
- II miejsce, Międzypowiatowy Konkurs Plastyczny na Kartkę Walentynkową, uczeń kl. I a
- II miejsce Międzypowiatowy Konkurs Plastyczny na Kartkę Walentynkową, uczeń kl. I b
- I miejsce, Międzypowiatowy Konkurs Plastyczny „Anioł” uczniowie kl. III b
- II miejsce, Powiatowy Przegląd Kolęd i Pastorałek w Aleksandrii, uczennica kl. II b
- III miejsce, Igrzyska Młodzieży Szkolnej Powiatu Częstochowskiego w piłce siatkowej chłopców
- II miejsce, Igrzyska Młodzieży Szkolnej Powiatu Częstochowskiego w piłce ręcznej chłopców
- III miejsce, Powiatowy Turniej Piłki Ręcznej Chłopców

PP Konopiska

- Nagroda dla grupy „Zajączki” w XXVI Wojewódzkim Konkursie Plastycznym „Papierowy Świat” – Częstochowa 2022
- Nagroda dla grupy „Biedronki” w XXVI Wojewódzkim Konkursie Plastycznym „Papierowy Świat” – Częstochowa 2022
- Nagroda dla grupy „Wiewiórki” w XXVI Wojewódzkim Konkursie Plastycznym „Papierowy Świat” – Częstochowa 2022
- III miejsce w Konkursie Plastycznym “Pani Jesień na Jurze Krakowsko - Częstochowskiej” - Częstochowa 2022
- wyróżnienie w Konkursie Plastycznym „Pani Jesień na Jurze Krakowsko - Częstochowskiej” Częstochowa 2022
- wyróżnienie w Rodzinnym Konkursie "Jesienny wiersz/ rymowanka 2022/2023" - Konopiska 2022
- III miejsce w Gminnym Konkursie Recytatorskim Poezji Patriotycznej - Konopiska 2022r.
- Wyróżnienie w Gminnym Konkursie Recytatorskim Poezji Patriotycznej - Konopiska 2022r.
- Wyróżnienie w Gminnym Konkursie Recytatorskim Poezji Patriotycznej - Konopiska 2022r.
- II miejsce w Konkursie Plastycznym „Najpiękniejsza Ozdoba Choinkowa” - Blachownia 2022
- Praca zbiorowa dzieci 3-4 letnich „Wiewiórki” - II miejsce w XXI Międzypowiatowym Konkursie Plastycznym - Anioł 2022 - Konopiska
- Praca zbiorowa dzieci 5-6 letnich „Jeżyki” - III miejsce w XXI Międzypowiatowym Konkursie Plastycznym - Anioł 2022 - Konopiska
- Praca zbiorowa dzieci 3-letnich „Zajączki” - Wyróżnienie w XXI Międzypowiatowym Konkursie Plastycznym - Anioł 2022 - Konopiska
- Praca zbiorowa dzieci 5-letnich „Żabki” - Wyróżnienie w XXI Międzypowiatowym Konkursie Plastycznym - Anioł 2022 – Konopiska

Realizacja programów rządowych w zakresie oświaty w Gminie Konopiska

Laboratoria przyszłości

Gmina Konopiska otrzymała środki w ramach rządowego programu *Laboratoria przyszłości* przeznaczone na rozwijanie szkolnej infrastruktury, wyposażenie w pomoce dydaktyczne lub na kształtowanie i rozwijanie umiejętności podstawowych i przekrojowych dzieci i młodzieży, w tym poprzez rozwijanie kompetencji kadry uczącej. Łącznie organ prowadzący otrzymał środki na kwotę: 297 300,00 zł

W ramach programu wszystkie szkoły zostały wyposażone w nowoczesny sprzęt podstawowy min. drukarkę 3D z akcesoriami, mikrokontrolery, stacje lutownicze, cyfrowe kamery przenośne, statywy z akcesoriami, mikroporty, oświetlenia do realizacji nagrań, mikrofony kierunkowe, gimbale i aparaty fotograficzne z akcesoriami. Pozostałe wyposażenie było wybrane zgodnie z potrzebami indywidualnymi szkoły i zainteresowaniami uczniów. Poniżej informacje nt. realizacji programu w szkołach i fotorelacje.

ZSP w Aleksandrii

Kwota wsparcia: 60 000,00 zł

Zakupiony sprzęt: w ramach programu została między innymi utworzona i wyposażona pracownia Audio-Video. Zakupiono profesjonalny sprzęt estradowy i studyjny (głośniki, mikrofony estradowe i studyjne, mikroporty, mikser dźwiękowy i okablowanie), a także aparat fotograficzny dla vlogera z dedykowanym gimbałem i mikrofonem bezprzewodowym, green screen, oświetlenie studyjne. W celu rozwijania umiejętności programowania zostały również zakupione klocki MODI i LEGO. MODI to innowacyjny produkt, który sprawia, że nauka programowania jest łatwiejsza i przyjemniejsza dzięki wykorzystaniu specjalnych modułów, klocków konstrukcyjnych i przyjaznego użytkownikowi oprogramowania MODI Studio, Code Sketch i MODI Play.

Zajęcia, na których wykorzystuje się sprzęt: w pracowni Audio-Video - szkolnym studio nagrań na zajęciach dodatkowych uczniowie uczą się obsługi nagłośnienia, nagrywania i przetwarzania plików dźwiękowych. Wykorzystując sprzęt do rejestracji audiowizualnej uczniowie zdobywają umiejętności nagrywania i montowania obrazu z wykorzystaniem odpowiedniego oprogramowania. Na zajęciach uczą się również przygotowania przewodów i ich lutowania. Na zajęciach rozwijających kreatywność w klasach I-III i IV-VIII uczniowie poznają możliwości zestawów klocków MODI i LEGO. Uczestnicy zajęć konstruują pojazdy latarki, mierniki hałasu i środowiska, projektują własne instalacje z dodatkowym, wykorzystaniem modułów silnika, podczerwieni i klocków Lego.

Fot. ZSP Aleksandria



ZSP Hutki

Kwota wsparcia: 30 000,00 zł

Zakupiony sprzęt: drukarka 3-D, laptop, oświetlenie do realizacji zadań, mikrofon dynamiczny z akcesoriami, mikrofon kierunkowy z akcesoriami, gimbal, wielofunkcyjny głośnik bluetooth, statyw z akcesoriami, stacja lutownicza i inne akcesoria do sprzętu nagłaśniającego.

Zajęcia, na których wykorzystuje się sprzęt: sprzęt służy do uatrakcyjnienia procesu zdobywania wiedzy i praktycznych umiejętności. Dzięki wykorzystaniu pomocy uczniowie używają różnorodnych materiałów, poznają ich właściwości, podstawowe technologie. Prace praktyczne dostarczają dzieciom nowych, ciekawych przeżyć, rozwijają aktywność, budzą wyobraźnię i poszerzają wiedzę. Sprzęt audiowizualny został wykorzystany do organizacji imprez o charakterze środowiskowym: we wrześniu odsłonięcie tablicy pamiątkowej poświęconej porucznikowi Leonowi Kołodziejczykowi - kierownikowi szkoły, który zginął w pierwszych dniach września 1939r., w listopadzie do organizacji wieczornicy z okazji Święta Niepodległości.

Fot. ZSP Hutki



ZSP Jamki - Korzonek

Kwota wsparcia: 30 000,00 zł

Zakupiony sprzęt: podstawowe wyposażenie, tj. sprzęt do nagrań (kamera, oświetlenie, mikrofony), drukarka 3-D z akcesoriami, a także robot do zajęć, w trakcie których uczniowie zdobywają wiedzę z zakresu podstaw mechaniki i elektroniki. Dodatkowo W szkole utworzono pracownię do zajęć kulinarnych, którą wyposażono w nowoczesny sprzęt gospodarstwa domowego, zakupiono min. robot wielofunkcyjny, mikser, blender, piekarnik elektryczny i płytę elektryczną z akcesoriami, zlew, zestaw garnków i pozostałe akcesoria kuchenne.

Zajęcia, na których wykorzystuje się sprzęt: sprzęt uatrakcyjnia zajęcia szkolne, pozwala uczniom rozwijać zainteresowania nie tylko na lekcjach techniki i w ramach innych obowiązkowych zajęć edukacyjnych, lecz także w ramach zajęć pozalekcyjnych, kół zainteresowań i innych form rozwijania umiejętności. W ramach organizowanych zajęć, uczniowie mogą min. rozwijać zainteresowania sztuką kulinarną, przygotowywać potrawy i je eksponować. Dzieci zdobywają praktyczne umiejętności kulinarne, bardzo przydatne w codziennym życiu, uczą się bezpiecznego posługiwania sprzętem gospodarstwa domowego, poznają zasady zdrowego odżywiania i jego znaczenia dla organizmu.

Fot. ZSP Jamki – Korzonek



SP Konopiska

Kwota wsparcia: 87 300,00 zł

Zakupiony sprzęt: wyposażenie podstawowe oraz okulary wirtualne VR wraz z 3 letnią licencją do portalu, stół warsztatowy, artykuły przemysłowe (miernik uniwersalny, suwmiarka, zestaw wkrętaków, zestaw pincet, zszywacz ręczny, szczypce, miara zwijana, młotek, ściągacz, nożyk), artykuły gospodarstwa domowego (blender ręczny, robot wieloczynnościowy, sandwich 3w1, patelki, wałek, garnki i inne drobne sprzęty kuchenne, maszyna do szycia, żelazko parowe, deska do prasowania. Na sprzęt przeznaczono specjalną pracownię. Sala została odpowiednio umeblowana w ramach programu zakupiono min. stoliki, pojemniki warsztatowe z regałem i gablotę zamykaną z szufladami, tablicę tryptyk, tablicę flip-chart.

Zajęcia, na których wykorzystuje się sprzęt: przede wszystkim na zajęciach z techniki oraz rozwijających kreatywność. Najchętniej uczniowie korzystają ze sprzętu kuchennego. Kuchenki indukcyjne, piekarniki, blendery, tostery, gofrownice służą do przyrządzania różnych posiłków przez uczniów ze wszystkich klas.

W ramach zajęć technicznych uczniowie klasy 4-6 uczyli się szyc wykorzystując do tego zakupione maszyny do szycia. Szylili np. pokrowce na telefon, ale również choinki na kiermasz bożonarodzeniowy.

Na bieżąco na lekcjach techniki wykorzystywane są narzędzia: wkrętaki, szczypce, kleszcze oraz kleje na gorąco. Uczniowie dzięki nim robili drewniane szkatułki, ekologiczne zabawki, gry elektroniczne, stroiki i dekoracje świąteczne i inne prace techniczne.

Z kolei okulary VR używane mogą być na różnych przedmiotach, np. na geografii uczniowie mogli oglądać krajobrazy różnych zakątków Ziemi oraz najbardziej znane miejsca w poszczególnych krajach, np. temat o największych metropoliach Europy uczniowie realizowali niemal „spacerując” po ulicach Londynu i Paryża.

Fot. SP Konopiska



SP Łaziec

Kwota wsparcia: 30 000,00 zł


Zakupiony sprzęt: wyposażenie podstawowe oraz laptop HP do obsługi drukarki 3D. Sprzęt doposażył 3 pracownie szkolne: komputerowo-językową (drukarka 3 D, okulary VR), pracownię do zajęć humanistycznych (sprzęt do nagłośnienia) oraz pracownię matematyczno-fizyczno-przyrodniczą, w której znajdują się kostka VR oraz pomoce do zajęć technicznych.

Zajęcia, na których wykorzystuje się sprzęt: okulary VR – nowy, ciekawy sposób prowadzenia lekcji. Wirtualny świat, nad którym nauczyciel ma pełną kontrolę i do którego zaprasza uczniów. Uczestnicy zostają

wprowadzeni w trójwymiarowy świat, mogą zobaczyć przedmioty, zjawiska niedostępne na zwykłej lekcji, które nie sposób pokazać na ilustracji w podręczniku, a nawet jako obraz za pomocą monitora interaktywnego. Podczas zajęć uczniowie mogli obejrzeć kosmos, zjawisko zaćmienia, „czarną dziurę”, krajobrazy Antarktydy i inne ciekawe regiony świata.

Sprzęt oświetleniowy i sesje zdjęciowe, urozmaicają lekcje historii, czy języka polskiego. Sprzęt nagłośnieniowy wykorzystywany jest podczas imprez i uroczystości szkolnych.

Fot. SP Łaziec




ZSP Kopalnia

Kwota wsparcia: 30 000,00 zł

Zakupiony sprzęt: wyposażenie podstawowe oraz zestawy klocków edukacyjnych i roboty edukacyjne. W ramach programu została utworzona pracownia robotyki.

Zajęcia, na których wykorzystuje się sprzęt: zajęcia z robotyki organizowane są w ramach zajęć rozwijających kreatywność. Pozostały sprzęt jest wykorzystywany podczas zajęć informatyki, techniki, edukacji wczesnoszkolnej zajęć rozwijających kreatywność, innych zajęć lekcyjnych oraz uroczystości szkolnych i środowiskowych.

Fot. ZSP Kopalnia



ZSP Rększowice

Kwota wsparcia: 30 000,00 zł

Zakupiony sprzęt: sprzęt wymagany w programie jako obowiązkowy. Dodatkowo zakupiono sprzęt do realizacji zajęć z techniki, który jednocześnie może być wykorzystywany na innych przedmiotach: maszynę do szycia, sprzęt do realizacji zajęć o tematyce kulinarnej, młotki, szczypce, śrubokręty, pilniki, wkręty, gwoździe, wiertarko-wkrętarkę.

Zajęcia, na których wykorzystuje się sprzęt: Sprzęt wykorzystywany jest podczas zajęć rozwijających kreatywność, podczas zajęć z matematyki, techniki, podczas realizacji projektów edukacyjnych, uroczystości szkolnych.

Fot. ZSP Rększowice



Aktywna tablica, edycja 2022

Gmina Konopiska otrzymała wsparcie finansowe na zakup sprzętu, pomocy dydaktycznych i narzędzi do terapii w ramach programu rządowego Aktywna tablica 2022, udzielanego dla szkół w których uczą się dzieci ze specjalnymi potrzebami edukacyjnymi. Na podstawie złożonych wniosków wsparcie otrzymały 2 szkoły na łączną kwotę 70 000,00 zł. Poniżej informacje nt. zakupionego sprzętu i realizacji programu w szkołach.

SP Łaziec

kwota wsparcia: 35 000,00 zł

całkowity koszt realizacji zadania: 43 750,00 zł

W ramach projektu Aktywna Tablica 2022 zakupiono:

- monitor interaktywny wraz z laptopem do obsługi programów terapeutycznych;
- podłogę interaktywną Fun Floor;
- pakiety programów terapeutycznych z serii m Talent: Autyzm, Percepcja słuchowa, Percepcja wzrokowa, Logopedia, Koncentracja uwagi.

Sprzęt zakupiony w ramach programu Aktywna Tablica jest na bieżąco wykorzystywany przez nauczycieli, zarówno podczas zajęć lekcyjnych, jak zajęć dodatkowych (dydaktyczno-wyrównawczych, rozwijających kreatywność) oraz zajęć specjalistycznych korekcyjno-kompensacyjnych, logopedycznych, rewalidacyjnych). Zajęcia korekcyjno-kompensacyjne dla uczniów klas II-III zostały urozmaicone poprzez zabawy z wykorzystaniem interaktywnej podłogi, dzieci doskonaliły koordynację wzrokowo-ruchową, spostrzegawczość, koncentrację uwagi, orientację przestrzenną. Monitor interaktywny sprawdza się podczas ćwiczeń utrwalających np. zasady pisowni z uczniami mającymi trudności w pisaniu i czytaniu, dysortografię, dysleksję. Podczas zajęć rewalidacyjnych z uczniami z orzeczeniem, często jest wykorzystywany monitor interaktywny. Dzięki niemu zadania dla dzieci są dużo atrakcyjniejsze, niż te tradycyjne. Podstawą do pracy z dziećmi z orzeczeniami jest platformą m Talent, na której można znaleźć przydatne programy rozwijające koncentrację i pamięć, percepcję słuchową, percepcję wzrokową, ćwiczenia logopedyczne i wiele innych.

Fot. SP Łaziec



Jamki Korzonek

kwota wsparcia: 35 000,00 zł


całkowity koszt realizacji zadania: 43 750,00 zł

W ramach projektu szkoła została wyposażona w sprzęt, pomoce dydaktyczne i narzędzia do zajęć z dziećmi ze specjalnymi potrzebami edukacyjnymi. Zakupiono:

- monitor interaktywny wraz z laptopem do obsługi programów terapeutycznych;
- pakiety programów terapeutycznych z serii m Talent: min. Autyzm Mowa w kontekście społecznym, Percepcja słuchowa, Percepcja wzrokowa, Zajęcia logopedyczne dla młodzieży, Koncentracja i pamięć, Matematyka. Dyskalkulia.

Głównym celem realizacji programu w szkole jest rozwijanie kompetencji uczniów i nauczycieli przez wykorzystywanie w procesie dydaktycznym nowoczesnego sprzętu, nowoczesnych pomocy dydaktycznych oraz narzędzi do terapii. Pozyskane w ramach projektu pomoce zwiększają zaangażowanie dzieci w proces uczenia się i pomagają osiągać zakładane cele. Specjalistyczne oprogramowanie pozwala na trwałą zmianę sposobu myślenia o nauczaniu i uczeniu się poprzez możliwość interaktywnego działania ucznia. Uczeń ma możliwość samodzielnego rozwiązywania zadań i sprawdzania ich poprawności wykonania pod okiem nauczyciela specjalisty. Nauczyciele w każdym oddziale realizują zajęcia z wykorzystaniem TIK.

Fot. SP Jamki Korzonek



Narodowy Program Rozwoju Czytelnictwa, edycja 2022

W 2022r. Gmina Konopiska otrzymała środki finansowe w ramach Narodowego Programu Rozwoju Czytelnictwa 2.0 Priorytet 3. Kwota wsparcia wyniosła ogółem 33 750,00 zł. W ramach tego Priorytetu w odniesieniu do placówek wychowania przedszkolnego środki przeznaczone na:

a) zakup książek będących nowościami wydawniczymi dla dzieci w wieku 3-6 lat,

b) realizację działań promujących czytelnictwo:

w odniesieniu do szkół na:

a) zakup książek będących nowościami wydawniczymi oraz lektur szkolnych

b) zakup nowych elementów wyposażenia do bibliotek szkolnych:

- zakup sprzętu komputerowego do wykorzystania przez nauczyciela bibliotekarza,
- zakup oprogramowania dla bibliotek,
- zakup czytników e-booków,
- zakup elementów wyposażenia wnętrza biblioteki, w szczególności regałów, półek, biurek, szaf, foteli i elementów oświetlenia,

c) realizację działań promujących czytelnictwo.

Wsparciem objęte zostały biblioteki szkolne oraz przedszkole, według poniższego zestawienia:

Tabela 47. Wsparcie dla bibliotek

Nazwa placówki wychowania przedszkolnego, szkoły	Koszt całkowity	Kwota wsparcia	Finansowy wkład własny
Publiczne Przedszkole w Konopiskach	3 750,00 zł	3 000,00 zł	750,00 zł
Szkoła Podstawowa w ZSP im. Jana Kochanowskiego w Aleksandrii	5 000,00 zł	4 000,00 zł	1 000,00 zł
Szkoła Podstawowa w ZSP im. Tadeusza Kościuszki w Rększowicach	5 000,00 zł	4 000,00 zł	1 000,00 zł
Szkoła Podstawowa im. Marii Konopnickiej w Jamkach - Korzonku	5 000,00 zł	4 000,00 zł	1 000,00 zł
Szkoła Podstawowa im. Henryka Sienkiewicza w Konopiskach	15 000,00 zł	12 000,00 zł	3 000,00 zł
OGÓŁEM	33 750,00 zł	27 000,00 zł	6 750,00 zł

Efektom przystąpienia do projektu jest z pewnością wzrost zainteresowania uczniów czytelnictwem, w szczególności nowościami wydawniczymi co było głównym zamierzeniem programu.

Poniżej zdjęcia z realizacji programu w poszczególnych szkołach.



Fot. ZSP w Aleksandrii



Fot. ZSP Ręszowice



Fot. SP Jamki Korzonek



Fot. SP Konopiska



Narodowym Programie Rozwoju Czytelnictwa w PP w Konopiskach

W ramach programu odbyło się wiele akcji i wydarzeń, min. został przeprowadzony konkurs na napisanie wiersza lub rymowanki związanej z jesienią. W konkursie brały udział dzieci razem ze swoimi rodzicami. Trzydzieści pięć prac, które zostały dostarczone do przedszkola, nagrodzono książkami zakupionymi z funduszu projektu. Zorganizowano akcję „Wyłącz TV i poczytaj książkę”. Rodzice czytali książki swoim dzieciom, które później wykonywały do niej ilustrację. Dzieci przynosiły swoje rysunki do przedszkola i wspólnie omawiali obrazkowe historie. Przedszkolaki miały dostarczaną ogromną dawkę motywacji do czytania. Dzięki niej chętnie angażowały się w codzienną pracę z tekstem.



Fot. PP Konopiska



Inne projekty w szkołach wybrane działania

Tabela 48. Zespół Szkolno – Przedszkolny im. Jana Pawła II w Kopalni

Zespół Szkolno – Przedszkolny im. Jana Pawła II w Kopalni	
Nazwa projektu:	Opis działań i rezultaty:
Projekt edukacyjny Uniwersytet Dzieci w Klasie organizowany we współpracy z Fundacją Uniwersytet Dzieci	<p>cykl ośmiu zajęć składający się z zaproponowanych scenariuszy, dotyczących wybranej tematyki. Projekt składa się z dwóch etapów: lekcji na rozgrzewkę, które pozwalają na integrację dzieci i oswojenie ich ze swoimi emocjami oraz lekcji tematycznych - związanych z wiodącym tematem projektu.</p> <p>W ramach projektu uczniowie realizują serię scenariuszy związanych z tematyką podstawy programowej do klasy 1, 2 i 3.</p> <p>Są to lekcje z edukacji przyrodniczej, matematycznej oraz społecznej, które realizowane są w dowolnym momencie roku szkolnego, jako uzupełnienie podręcznika lub ciekawą alternatywę.</p> <p>W czasie trwania projektu uczniowie trenują pracę indywidualną i w zespole, rozwijają swoją kreatywność i umiejętność krytycznego myślenia.</p>

Tabela 49. Zespół Szkolno – Przedszkolny im. Jana Kochanowskiego w Aleksandrii

Zespół Szkolno – Przedszkolny im. Jana Kochanowskiego w Aleksandrii	
Nazwa projektu:	Opis działań i rezultaty:
1. Projekt eTwinning pod tytułem „BASE: Be Aware, Safe and Educated”.	Uczniowie klas V, VII i VIII realizowali międzynarodowy projekt pod tytułem “BASE: Be Aware, Safe and Educated”. W prace projektowe zaangażowani byli uczniowie i nauczyciele z trzech ukraińskich szkół, szkoły w Portugalii, Francji, Grecji i Polski. Główny cel projektu to szerzenie świadomości dotyczącej bezpieczeństwa oraz zachowania zdrowia fizycznego i psychicznego po okresie pandemii oraz sposobów radzenia sobie z jej skutkami. Młodzież spotykała się online i na bieżąco omawiała postępy prac, poznała nowe oraz doskonaliła poznane wcześniej programy i aplikacje związane z nowoczesnymi technologiami oraz doskonaliła swój warsztat językowy, gdyż wszelkie prace odbywały się w języku angielskim.
Projekt „BohaterON – włącz historię”	Projekt ma celu edukowanie Polaków, wśród nich uczniów i bazując na historiach Powstańców Warszawskich wzmacniać poczucie tożsamości narodowej, krzewić postawy patriotyczne oraz budować wrażliwość społeczną. Projekt był realizowany na lekcjach historii i plastyki. Uczniowie starszych klas szkoły podstawowej aktywnie uczestniczyli w zajęciach opartych na scenariuszach udostępnionych przez organizatorów kampanii, wysłuchali słuchowiska oraz obejrzeni materiał filmowy o tematyce związanej z Powstaniem Warszawskim, tworzyli oś czasu oraz plakaty informacyjne z elementami infografiki. Następnie na lekcjach plastyki wykonali kartki dla uczestników powstania z sierpnia 1944, napisali dla nich życzenia oraz podziękowania, by w ten symboliczny sposób pokazać, że pamiętają o ich poświęceniu i doceniają trud włożony w walkę o wolność Ojczyzny.
4.Ogólnopolski projekt edukacyjny „Covidowe zdrowe love” w przedszkolu	Projekt “Covidowe zdrowe love” realizowany był w grupie dzieci 5- 6 letnich od 15 września 2021 r do 31 maja 2022 r. Zaproponowane w projekcie działania miały na celu poprawę zdrowia zarówno fizycznego jak i psychicznego przedszkolaków. Projekt skupiał się na trzech aspektach zdrowia: wpływie odżywiania na zdrowie, wpływie ruchu na zdrowie oraz, najważniejszej w obecnych czasach higienie zdrowia psychicznego.

Tabela 50. Zespół Szkolno – Przedszkolny im. Mikołaja Kopernika w Hutkach

Zespół Szkolno – Przedszkolny im. Mikołaja Kopernika w Hutkach	
Nazwa projektu:	Opis działań i rezultaty:
Program Akademia Bezpiecznego Puchatka	Celem akcji jest poprawa bezpieczeństwa dzieci w trzech obszarach: w domu, w szkole i w drodze do szkoły poprzez propagowanie prawidłowych zachowań, jak również przekazywanie zasad bezpiecznego korzystania z Internetu „Darmowy komplet materiałów edukacyjne zawierających: materiały merytoryczne dla nauczycieli wraz ze scenariuszami lekcyjnymi pomoce dydaktyczne dla nauczycieli, filmy edukacyjne karty pracy dla uczniów. Po przeprowadzeniu zajęć dzieci weryfikowały swoją wiedzę zdobytą podczas specjalnych zajęć Akademii rozwiązując na stronie programu Ogólnopolski Test Bezpieczeństwa. Przeprowadzony Test Bezpieczeństwa wskazał, że wzrosła świadomość nt. bezpieczeństwa pierwszoklasistów w szkole, w drodze do i ze szkoły oraz korzystania z internetu.
Taste of life Erasmus + Akcja 2:Partnerstwa współpracy szkół	Cele i założenia projektu: europejski dialog interkulturowy, kształtowanie postaw szacunku, tolerancji i otwartości wobec innych narodowości i kultur, propagowanie zdrowego odżywiania i aktywnego stylu życia, rozwijanie kompetencji kluczowych, zwiększenie motywacji uczniów do nauki języków obcych, zachęcanie do pokonywania barier językowych poprzez umożliwienie kontaktu z rówieśnikami z różnych części Europy. Projekt nosił tytuł „Taste of life”

	<p>– „Smak życia” i dotyczył rozwijania kompetencji kluczowych, propagowania zdrowego odżywiania, aktywnego stylu życia oraz przeciwdziałania otyłości wśród dzieci. W projekcie brały udział szkoły z 6 państw: Polski, Hiszpanii, Portugalii, Grecji, Włoch i Finlandii. Uczestnikami byli uczniowie w wieku 3 – 14 lat oraz nauczyciele przedszkola i szkoły podstawowej.</p> <p>Udział w projekcie to dla uczniów szansa na rozwój, poznanie ciekawych miejsc, ludzi, na europejską integrację kulturową oraz doskonalenie znajomości języka angielskiego, umiejętności TIK i rozwijanie kompetencji kluczowych.</p>
--	--

Tabela 51. Szkoła Podstawowa im Jana Pawła II w Łączu

Szkoła Podstawowa im Jana Pawła II w Łączu	
Nazwa projektu:	Opis działań i rezultaty:
Spotkania z Pasją Program PROJEKTOR realizowany przez Fundację Edukacyjną Przedsiębiorczości	Zajęcia prowadzone przez studentów - Wolontariuszy programu Projektor, odbywały się pod nazwą Spotkania z Pasją – fotografia zajęcia stacjonarne – kwiecień 2022 (kl.5); Było to poszerzenie oferty zajęć pozalekcyjnych dla uczniów; ukazanie pasji jako sposobu na życie, rozwijanie własnych zainteresowań i uzdolnień, wyznaczanie celów i spełnianie marzeń; rozwijanie zainteresowań fotografią wśród uczniów, poznawanie zasad bezpiecznego korzystania z sieci.
Eco Friendly Narodowa Agencja Erasmus+	Uzyskanie Akredytacji w programie Erasmus+ na lata 2021-2027 w sektorze Edukacja szkolna. Realizacja projektu „Eco friendly” w ramach uzyskanej akredytacji. Job shadowing dla nauczycieli i dyrektora oraz mobilność uczniów.
Odkrywamy naszą Małą Ojczyznę Fundacja QMarzeniom im. Heleny Buli w Częstochowie	Przekazanie uczniom wiedzy na temat tworzenia filmów, nauczenie ich, jakie działania należy podjąć przed nakręceniem dokumentu oraz podkreślenie istoty współpracy w grupie. Uczniowie wzięli udział w warsztatach filmowych - lekcja w kinie. Pracowali metodą projektu, szukając dobrego tematu do nakręcenia filmu dokumentalnego promującego lokalne środowisko – Moja mała Ojczyzna. Następnie montowali filmy promujące ciekawe miejsca lokalne.
Projekty ogólnopolskie edukacyjne, prozdrowotne, ekologiczne i profilaktyczne	Dzieci uczą Rodziców, Czytanie ma moc, Uniwersytet w klasie, Świetliczaki na tropie zagadek, Zdrowo i sportowo, Re_kologia „SIR PET-ER”, Projekt badawczy „Badanie na temat wsparcia uczniów ze specjalnymi potrzebami edukacyjnymi (SPE)” w ramach projektu prowadzonego na zlecenie Rzecznika Praw Obywatelskich, Ogólnopolski Projekt Edukacyjny „Europa i ja”; Wymienione przykładowe projekty są realizowane wg udostępnianych scenariuszy zajęć z wykorzystaniem materiałów dydaktycznych.

Tabela 52. Szkoła Podstawowa im Jana Pawła II w Łączu

Szkoła Podstawowa im. Marii Konopnickiej w Jamkach Korzonku	
Nazwa projektu:	Opis działań i rezultaty:
Projekt „Edukacyjna Sieć Antysmogowa”	Projekt służy zwiększeniu świadomości uczniów, ich rodziców jak również nauczycieli w zakresie szeroko rozumianej ekologii, przede wszystkim w zakresie problematyki jakości powietrza, jako wspólnego dobra o szczególnym znaczeniu. Odbywały się min. działania informacyjno-edukacyjne dotyczące problematyki smogu i innych zagadnień związanych z edukacją ekologiczną oraz dotyczącą zdrowego trybu życia, zajęcia edukacyjne związane z w/w tematyką w klasach I-VIII.
„Biblioteka, Bawi, Uczy, Inspiruje”	Działania: konkurs dla klas IV – VIII na audiowizualną reklamę biblioteki szkolnej, zajęcia biblioterapeutyczne „Karty literackie”. akcja „Przeznacz książkę bibliotece szkolnej”.

	Realizacja różnorodnych działań, których celem jest stworzenie okazji do bliższego kontaktu ucznia z książką mając na uwadze fakt, że czytanie kształtuje wewnętrzny świat człowieka, a odpowiednio dobrana literatura pomaga budować system wartości i wskazuje życiowe priorytety.
Projekt edukacyjny historyczny „Gdy gaśnie ludzka pamięć, dalej mówią kamienie” – 40 – ta rocznica ogłoszenia stanu wojennego.	Przygotowanie dzieci do świadomego przeżywania 40 rocznicy wprowadzenia w Polsce stanu wojennego oraz przybliżenie historii „Solidarności” Regionów: Podbeskidzia, Śląsko – Dąbrowskiego i Częstochowskiego. Tworzenie szkolnych kącików patriotyczno-historycznych-40 lat po stanie wojennym, zwiększenie wiedzy historycznej.

Tabela 53. Zespół Szkolno – Przedszkolny w Rększowicach

Zespół Szkolno – Przedszkolny w Rększowicach	
Nazwa projektu:	Opis działań i rezultaty:
„Myślę pozytywnie” Szkoła Myślenia Pozytywnego - program realizowany przez Fundację „Instytut Edukacji Pozytywnej”.	Głównym celem programu jest promocja i profilaktyka zdrowia psychicznego dzieci i młodzieży oraz nauka jak dbać o dobrostan psychiczny. Program uczy, jak dbać o samych siebie i o innych, Zmieniać naszą rzeczywistość tak, aby wspierała w nasz dobrostan psychiczny i motywowała do edukacji, pozytywnej komunikacji oraz uczyła jak radzić sobie ze stresem czy lękiem.
Kształcenie kompetencji językowych uczniów i nauczycieli Erasmus Plus	Nabywanie kompetencji językowych w zakresie posługiwania się językiem angielskim przez uczniów i nauczycieli. Udział w kursach językowych krajowych i zagranicznych, wyjazdy uczniów do szkół z krajów UE.

Tabela 54. Szkoła Podstawowa im. Henryka Sienkiewicza w Konopiskach

Szkoła Podstawowa im. Henryka Sienkiewicza w Konopiskach	
Nazwa projektu:	Opis działań i rezultaty:
Uniwersytet Młodego Odkrywcę	Celem udziału w projekcie jest przybliżenie uczniom osiągnięć cyfrowych, technologicznych oraz zagadnień ekologicznych Uczniowie uczestniczyli w warsztatach organizowanych przez Politechnikę Częstochowską, wśród realizowanych tematów były: Tworzywa sztuczne - materiałem przyszłości, Poleć dronem, Robotyka, Botanika. Projekt przyczynił się do podniesienia świadomości ekologicznej uczniów oraz wartości nauki.
Wiedza i rozwój drogą do lepszej przyszłości Program Operacyjny Wiedza Edukacja i Rozwój 2014-2020 Fundacja Rozwoju Edukacji	Celem projektu jest wprowadzenie zmian tradycyjnych metod nauczania na nauczanie bardziej kreatywne z wykorzystaniem nowoczesnych technologii oraz innowacyjnych metod. Odbyły się szkolenia nauczycieli w zakresie nauki języka angielskiego, kreatywnych metod nauczania, nauczania metodą CLLIL, wykorzystania narzędzi IT w edukacji. Uczestnicy projektu obserwowali fiński model nauczania podczas wyjazdu w ramach job shadowing. Rezultaty projektu to: podniesienie kwalifikacji nauczycieli, wprowadzenie innowacyjnych metod nauczania, wzrost realizowanych projektów międzynarodowych, przełamanie bariery kulturowej i językowej.
Przygotuj się na przyszłość Program ERASMUS + Akcja 2 Partnerstwa współpracy szkół Fundacja Rozwoju Systemu Edukacji	Projekt ma na celu pogłębienie wykorzystania kodowania, robotyki edukacyjnej i umiejętności cyfrowych, co prowadzi do konstruktywnego rozwiązywania problemów oraz tzw. „uczenia się przez odkrywanie”. Wymiana międzynarodowa, wymiana doświadczeń za pomocą projektów e Twinning, projektowanie i budowa robota przenośnego, relacje filmowe z prac nad projektem, przygotowanie webinarium, dotyczących tworzenia oprogramowania, udostępnienie na platformie rysunków projektowych i obrazów. Efektem końcowym to budowa robota, podniesienie umiejętności w ramach kompetencji cyfrowych i językowych.

7. KULTURA, PROMOCJA, SPORT

7.1. GMINNE CENTRUM KULTURY I SPORTU W KONOPISKACH

Działalność Gminnego Centrum Kultury i Sportu podejmowana jest na bardzo wielu płaszczyznach w obszarze kultury, sportu i rekreacji. W ramach tej działalności wymienić należy m.in.: zajęcia stałe w ramach sekcji, zespołów i kół zainteresowań, realizowane projekty, konkursy, organizacja imprez kulturalnych i sportowych, organizacja zawodów rekreacyjnych, wycieczek i obozów podczas wakacji i ferii zimowych, promocja gminy, przewóz osób, organizacja wycieczek dla mieszkańców, udział w festiwalach, konkursach i przeglądach, współpraca z licznymi partnerami i organizacjami pozarządowymi. Wszystkie te elementy składają się na regularną działalność statutową Gminnego Centrum Kultury i Sportu w Konopiskach.

W 2022 roku działalność statutowa realizowana i podejmowana była na poziomie sprzed pandemii COVID-19.

Zajęcia stałe - Prowadzenie Zespołów Folklorystycznych i Artystycznych

- Zespół Ludowy „Konopielki” (3 grupy)
- Zespół Śpiewaczy Gminy Konopiska,
- Zespół KGW „Wiosenne Kwiaty”
- Zespół Mażorettek „Szyk” (4 grupy)
- Zespoły tańca nowoczesnego (3 grupy)
- Zajęcia plastyczne (2 grupy)
- Zespół dziecięcy „Dropsiki”
- Indywidualna nauka gry na instrumentach

Zajęcia stałe - Popularyzacja rekreacji ruchowej – sport

- Siatkówka (2 sekcje)
- Koszykówka (2 sekcje)
- Lekkoatletyka
- Tenis ziemny (2 sekcje)

Organizacja imprez kulturalnych, sportowych, rekreacyjnych - przygotowanie projektu imprezy, przygotowanie kosztorysu, opłaty ZAiKS, ubezpieczenie, przygotowanie umów dla podwykonawców: gwiazdy, scena, nagłośnienie, ochrona, sanitariaty, elektryk, opieka medyczna, przygotowanie ewentualnych pozwoleń: policja, zarząd dróg, straż. Następnie realizacja projektu – imprezy. Porządkowanie i rozliczenie finansowe.

Zorganizowane wydarzenia:

1. Powiatowy Konkurs Plastyczny „Anioł” – wystawa pokonkursowa (styczeń).
2. Licytacja przedmiotów w ramach 30. finału WOŚP (styczeń).
3. XXI Międzypowiatowy Konkurs na Kartkę Walentynkową – wystawa pokonkursowa (luty).

4. Wieczór autorski i promocja książki pt. „Gmina Konopiska i jej mieszkańcy na historycznej fotografii” (11 marzec).



5. Koncert z okazji Dnia Kobiet (4 marzec).
6. Międzypowiatowy Konkurs na Koszyk Wielkanocny – wystawa pokonkursowa (marzec).
7. Powiatowy Turniej Szachowy „Złota Wieża” (10 kwietnia).
8. Stoły Wielkanocne Polsko-Ukraińskie (23 kwietnia).
9. Szachowe Mistrzostwa Gminy Konopiska (kwiecień).
10. Koncert – Oratorium w wykonaniu Zespołu Pieśni i Tańca „Śląsk” (3 maja).



Dzień rodziny – widowisko taneczno-muzyczne (29 maja).

11. Mistrzostwa Gminy Konopiska dzieci i młodzieży w Lekkoatletyce (1 czerwca).
12. „Przedszkoliada” – impreza dla przedszkolaków na stadionie (2 czerwca).



13. Mistrzostwa Polski Młodzików w Szermierce (4-5 czerwca).
14. III Dziecięcy Memoriał LA im. Ireny Szewińskiej (15 czerwca).



15. DNI GMINY KONOPISKA – wydarzenie połączone z Sobótką (18-19 czerwiec).



16. Wakacje letnie dla dzieci i młodzieży, w tym obóz sportowo-rekreacyjny (lipiec).
17. Mistrzostwa Świata Modeli Pływających FSR pod patronatem Marszałka Województwa Śląskiego (31 lipca – 13 sierpnia).



18. Piknik Rodzinny „Smaki Świata” – występy zespołów artystycznych GCKiS oraz pokaz kulinarny Remigiusza Rączki (6 sierpnia).
19. Mistrzostwa Gminy Konopiska dzieci i młodzieży w Lekkoatletyce (29 września).
20. Obchody Narodowego Święta Niepodległości – Wystawa haftowanego obrazu o wymiarach 10 x 5 m - „Jan III Sobieski pod Wiedniem” (11 listopada).
21. Andrzejki zespołów GCKiS (30 listopad).

22. Akcja Charytatywna „Mikołaj z Ulicy Krakowskiej” (2 grudnia).
23. 25-lecie RR PKOL oraz Gwiazdka na Sportowo (9 grudnia).
24. Gminny Kiermasz Bożonarodzeniowy – 15-lecie zespołu ludowego „Konopielki” (11 grudnia).



Zrealizowane projekty dofinansowane ze środków zewnętrznych:

1. Wydanie publikacji książkowej pt. „Gmina Konopiska i jej mieszkańcy na historycznej fotografii” współfinansowane ze środków Urzędu Marszałkowskiego Województwa Śląskiego.



2. Organizacja Oratorium „Jak Ojciec i Syn” w wykonaniu Chóru i Orkiestry ZPiT „Śląsk” w Kościele Parafialnym w Konopiskach dofinansowana ze środków Instytutu Dmowskiego i Paderewskiego – Fundusz Patriotyczny.

Organizacja Konkursów

1. Międzypowiatowy Konkurs plastyczny „Anioł”.
2. Międzypowiatowy Konkurs na Kartkę Walentynkową.
3. Konkurs na Ozdobę Wielkanocnego Stołu.
4. Gminny Konkurs Fotograficzny – „Cztery Pory Roku”.

Redagowanie wydawanie i kolportaż Biuletynu Gminnego „Pasma”

Wydano 4 numery biuletynu. Każde wydanie w nakładzie 1500 egzemplarzy.

Działania Promocyjne Gminy Konopiska

1. Opracowywanie tekstów i grafiki na stronę internetową Gminy Konopiska.
2. Stała współpraca z przedstawicielami mediów zarówno lokalnych, jak i regionalnych.
3. Opracowywanie całorocznego zestawienia wydarzeń – tzw. Wielki Kalendarz Wydarzeń gminy Konopiska.
4. Opracowywanie materiałów promocyjnych (plakaty, zaproszenia, tablice pamiątkowe).

Prowadzenie i koordynowanie działań świetlic wiejskich

- **Aleksandria „Dom pod Lipą”** (zajęcia rekreacyjne, plastyczne, gry i zabawy, zajęcia kulinarne, zajęcia manualne, siedziba KGW, spotkania, imprezy okolicznościowe, zajęcia w ramach Ferii Zimowych),
- **Świetlica w Kopalni** (zajęcia rekreacyjne, plastyczne, gry i zabawy, zajęcia kulinarne),
- **Świetlica Korzonek** (spotkania, warsztaty, imprezy okolicznościowe, siedziba KGW),
- **Świetlica wraz z Salą Sportową w Konopiskach** (rozgrywki miesięczne szachowe, zajęcia gry na instrumentach, garderoba Zespołów, zajęcia sportowe i artystyczne).

Zarządzanie Obiektami Sportowymi

1. Gminna Hala Sportowa w Konopiskach:
 - prowadzenie grafiku,
 - koordynowanie pracy hali,
 - bieżące utrzymanie czystości i porządku oraz naprawy i konserwacja sprzętu.
2. Stadion Lekkoatletyczny im. I. Szewińskiej w Konopiskach:
 - opieka nad obiektem (nawadnianie, plewienie, koszenie, zabiegi aeracji i wertykulacji, opryski, porządkowanie, bieżące naprawy),
 - zasilanie murawy.
3. Kompleksy Sportowe „Orlik” w Konopiskach i w Aleksandrii:
 - konserwacja nawierzchni,
 - prowadzenie grafiku korzystania z boiska trawiastego i boiska do gry w tenisa ziemnego, koszykówkę i siatkówkę,
 - bieżące naprawy.

Obiekty udostępnione są wszystkim zainteresowanym. Animatorzy organizują zajęcia i dbają o czystość swojego miejsca pracy. Prowadzone są także grafiki z rezerwacjami kortów tenisowych, które umożliwiają bezkonfliktowe korzystanie z obiektów.

Współpraca z Partnerami

1. Współpraca z Urzędem Gminy Konopiska.
2. Współpraca i wspieranie KGW z terenu Gminy Konopiska.
3. Współpraca z Gminną Biblioteką Publiczną w Konopiskach.
4. Współpraca i wspieranie GLKS „LOT” Konopiska.
5. Współpraca i wspieranie Stowarzyszenia „Prometeus”.
6. Współpraca z LGD „Bractwo Kuźnic”.
7. Współpraca z przedszkolami i szkołami z terenu Gminy Konopiska.
8. Współpraca z jednostkami OSP Konopiska.
9. Współpraca z przedsiębiorcami, gospodarstwami agroturystycznymi, artystami, liderami grup nieformalnych, organizacjami pozarządowymi.

Zatrudnienie:

1. GCKiS:

- 1 etat dyrektor GCKiS,
- 4/5 etatu główny księgowy,
- 2/5 etatu specjalista do spraw kadr i płac,
- 3 x 1 etat – pracownicy merytoryczni,
- 1/2 etatu (pracownik gospodarczy),
- 2x 1 etat (pracownik gospodarczy),
- 2x ¼ etatu (plastyk, referent ds. kultury),

- 1 etat kierowca-konserwator
 - 2x 1 etat personel sprzątający.
- Ilość zatrudnionych pracowników – 14 osób, co stanowi 12,20 etatu.

2. Umowy, umowy zlecenia i o dzieło z instruktorami

- Zespół Śpiewaczy Gminy Konopiska,
- Gminny Zespół KGW „Wiosenne Kwiaty”, Zespół „Konopielki”,
- Sekcja Siatkówki,
- Sekcja Koszykówki,
- Mażoretki „SZYK”, zespół dziecięcy „Dropsiki”,
- Zespół tańca hip-hop, breakdance,
- Animatorzy „Orlików” – 2 osoby – umowy zlecenie,
- instruktor indywidualnej nauki gry na instrumentach.

7.2. GMINNA BIBLIOTEKA PUBLICZNA

Zatrudnienie

W Gminnej Bibliotece Publicznej w Konopiskach, z dniem 31 grudnia 2022 r., zatrudnionych było 6 osób – w sumie 3,70 etatu (w tym 2,50 etatu podstawowej działalności bibliotecznej): dyrektor – 1 etat, główna księgowa – 0,20 etatu, bibliotekarze – 2,50 etatu. W 2022 roku na umowy o charakterze cywilno-prawnym w bibliotece zatrudniono osobę odpowiedzialną za utrzymanie czystości w placówce w Konopiskach oraz Inspektora Ochrony Danych Osobowych. Do dnia 27 grudnia 2022 roku zatrudniona była również osoba na stanowisku specjalisty ds. kadr i płac – 0,20 etatu.

Finanse

W 2022 roku biblioteka dysponowała przychodami w wysokości 397 769,00 zł, w tym:

- dotacja z Gminy Konopiska: 387 000,00 zł,
- dotacja z Biblioteki Narodowej: 10 769,00 zł,
- środki wypracowane przez Bibliotekę z tytułu ulgi płatnika PIT: 37,00 zł.

Biblioteka w 2022 roku poniosła koszty w wysokości 397 871,46 zł.

Sieć biblioteczna

Utrzymano dotychczasową sieć biblioteczną z placówkami w Konopiskach, Aleksandrii, Hutkach i Rększowicach.

Zbiory biblioteczne

W 2022 roku ze środków własnych zakupiono 886 książek, w tym 22 pozycji z tzw. powiększoną czcionką, 68 pozycji audiobooków oraz 84 kody Legimi w ramach Konsorcjum Biblioteki Śląskiej na łączną kwotę 24 186,66 zł. Z dotacji Biblioteki Narodowej zakupiono 450 książek za 10 769,00 zł, biblioteka otrzymała również 293 woluminów, tzw. darów, za 4 072,38 zł.

Placówka w Konopiskach otrzymała 1 042 książki i wycofała z użytkowania 340 woluminów. Na koniec 2022 roku biblioteka w Konopiskach dysponowała 10 133 woluminami. Zakupiono także 68 audiobooków. Na koniec roku placówka dysponowała 341 audiobookami.

Placówka w Aleksandrii otrzymała 199 książek i wycofała z użytkowania 775 woluminów. Na koniec 2022 roku biblioteka w Aleksandrii dysponowała 3 819 woluminami.

Placówka w Hutkach otrzymała 193 książki i wycofała z użytkowania 68 woluminów. Na koniec 2022 roku biblioteka w Hutkach dysponowała 4 392 woluminami i 13 audiobookami.

Placówka w Rększowicach otrzymała 195 książek i wycofała z użytkowania 266 woluminów. Na koniec 2022 roku biblioteka w Rększowicach dysponowała 2804 woluminami.

Łącznie w 2022 roku, biblioteki gminnej sieci bibliotecznej, otrzymały 1 629 woluminów oraz wycofały z użytkowania 1 449 woluminów. Stan zbiorów bibliotecznych na koniec 2022 roku to łącznie 21 148 woluminów oraz 354 audiobooki.

Zbiory opracowywano na bieżąco. Do elektronicznego katalogu bibliotecznego „Sowa” wprowadzone zostały nowości wydawnicze zakupione przez placówkę w Konopiskach. Łącznie na koniec 2022 roku w systemie znalazło się 99% całego księgozbioru placówki w Konopiskach i ok. 4% placówki w Hutkach. W pozostałych placówkach, na bieżąco, dokonywano selekcji książek przestarzałych, zniszczonych i nieaktualnych oraz poprawiano stan techniczny książek.

Czytelnictwo

Przez cały rok do Biblioteki zapisało się 1 249 czytelników, którzy odwiedzili wszystkie placówki w sumie 9 931 razy. W bibliotece oraz jej filiach udostępniono na zewnątrz łącznie 25 997 książek i 531 audiobooków. Liczba zapisanych użytkowników wzrosła o około 5%, liczba odwiedzin wzrosła o około 9%, a liczba udostępnień wzrosła o około 8% w stosunku do roku ubiegłego.

Działalność kulturalna i edukacyjna oraz promowanie czytelnictwa

W 2022 roku wszystkie placówki Gminnej Biblioteki Publicznej w Konopiskach zorganizowały 131 inicjatyw w ramach działań związanych z promocją książki oraz promocją czytelnictwa, w których udział wzięło 1 428 osób. W 2022 roku organizowano spotkania, lekcje biblioteczne dla dzieci z przedszkoli i szkół oraz warsztaty kulturalno-edukacyjne dla dzieci i osób dorosłych. Najważniejsze działania podjęte w tej sferze to:

- organizacja spotkań autorskich z Ałbeną Grabowską,
- Panem Poetą oraz Małgorzatą Wójcik,
- współorganizacja akcji „Narodowego Czytania”,
- kontynuowanie rozdawania wyprawek czytelniczych dla przedszkolaków w ramach przedsięwzięcia „Mała Książka – Wielki Człowiek”,
- współorganizacja wspólnie z Zespołem Szkolno-Przedszkolnych im. Mikołaja Kopernika w Hutkach akcji „Nocy Bibliotek”,
- dwukrotne zorganizowanie wymiany książki,
- realizacja projektu „Cyfrowi eksperci w podregionie częstochowskim”.

Infrastruktura i wyposażenie

W 2022 roku nie przeprowadzono poważniejszych zmian w infrastrukturze i wyposażeniu bibliotek. W grudniu wymieniono oświetlenie na energooszczędne w lokalach Biblioteki Głównej przy ul. Sportowej 1.

Bieżąca działalność

W 2022 roku z powodu epidemii wirusa SARS-CoV-2 żadna z placówek bibliotecznych nie była zamknięta dla czytelników. W skali tygodnia wszystkie placówki biblioteczne były otwarte w sumie 98 godzin. Czytelnicy mieli do dyspozycji 4 komputery (po jednym w każdej placówce), w tym trzy z dostępem do internetu. Odbywały się regularne narady dyrektora z pracownikami, podczas których omawiane były sprawy biblioteczne oraz zmiany w przepisach. Dyrektor systematycznie wizytował filie biblioteczne. W związku z ustawą z dnia 7 października 2022 r. o szczególnych rozwiązaniach służących ochronie odbiorców energii elektrycznej w 2023 roku w związku z sytuacją na rynku energii elektrycznej i konsekwencjami płynącymi z tej ustawy biblioteka podjęła działania skutkujące możliwym zaoszczędzeniem energii elektrycznej

w naszych placówkach. Od 5 grudnia 2022 roku do 28 lutego 2023 roku Filie biblioteczne w Aleksandrii, Hutkach i Rększowicach są czynne od wtorku do piątku w godzinach od 12:00 do 16:00. Poniedziałkowe godziny otwarcia pozostały bez zmian (8:00 - 12:00).

Tabela 55. Wypożyczenia książek i audiobooków w Gminnej Bibliotece Publicznej w Konopiskach

	2021					2022				
	82-1/-9	82-93	Inne	Ogółem	Audiobooki	82-1/-9	82-93	Inne	Ogółem	Audiobooki
Konopiska	9 161	346	911	13 718	229	10 167	5 241	1 238	16 646	517
Aleksandria	2 120	1 350	433	3 903	-	1 967	1 196	226	3 389	
Hutki	942	581	75	1598	-	1135	549	62	1 746	14
Rększowice	3980	910	12	4902	-	2970	1246	0	4 216	
Ogółem	15 842	6 848	1 431	24 121	229	16 239	8 232	1 526	25 997	531

Tabela 56. Ogólna liczba posiadanych materiałów bibliotecznych w Gminnej Bibliotece Publicznej w Konopiskach

	2021		2022	
	książki	audiobooki	książki	audiobooki
Konopiska	9 431	273	10 133	341
Aleksandria	4 395	0	3 819	0
Rększowice	2 875	0	2 804	0
Hutki	4 267	13	4 392	13
Ogólnie	20 968	286	21 148	354

Tabela 57. Liczba, wiek oraz status zawodowy czytelników w Gminnej Bibliotece Publicznej w Konopiskach w roku 2022

OGÓŁEM		2022										
		wiek								status		
		0-5	6-12	13-15	16-19	20-24	25-44	45-60	60+	uczący się	pracujący	niepracujący
702	Konopiska	42	130	41	27	19	186	146	111	199	259	244
190	Aleksandria	12	32	12	19	4	52	30	28	65	80	45
159	Rększowice	12	34	11	10	14	40	21	17	71	46	42
198	Hutki	20	53	15	11	9	42	21	27	91	60	47
1249	Ogółem	86	249	79	67	47	320	218	183	426	445	378

7.3. OBIEKTY SPORTOWO - REKREACYJNE I KLUBY SPORTOWE

Na terenie gminy znajdują się następujące obiekty sportowe:

- Gminna Hala Sportowa w Konopiskach
- Kompleks Rekreacyjno-Sportowy „Pająk”
- Boisko sportowe „Orlik” w Konopiskach
- Boisko sportowe „Orlik” w Aleksandrii
- Stadion piłkarski GLKS „LOT” Konopiska

Gminna Hala Sportowa w Konopiskach

Nowoczesny, ogólnodostępny obiekt wykorzystywany na cele publiczne, przeznaczony dla mieszkańców gminy i regionu w ramach zajęć i imprez sportowo-rekreacyjnych. Powierzchnia użytkowa obiektu to 3 477 m² (w tym powierzchnia hali sportowej – 1 773 m²), natomiast widownia może pomieścić 280 osób. Na co dzień odbywają się w niej m. in. zajęcia z zakresu wychowania fizycznego, zajęcia taneczne i artystyczne, treningi drużyn: koszykówki, siatkówki, piłki nożnej, próby orkiestry dętej oraz mażorettek i inne. Na obiekcie organizowane są zawody sportowe m. in. Międzynarodowy Turniej Boccia, powiatowe i wojewódzkie zawody w siatkówkę oraz imprezy kulturalne tj. Dzień Kobiet, czy Koncert Noworoczny. Obiekt zaprojektowano w sposób zapewniający warunki do korzystania z całego obiektu osobom niepełnosprawnym, a w szczególności poruszającym się na wózkach inwalidzkich. Jest również siedzibą świetlicy placówki wsparcia dziennego „Promyk”.

Kompleks Rekreacyjno-Sportowy „Pająk”

Kompleks sportowy na europejskim poziomie, położony nad zalewem „Pająk”. Dzięki tej olbrzymiej inwestycji mieszkańcy Konopisk i turyści mogą nieodpłatnie uprawiać sport na terenie Kompleksu. Dodatkowo budynek, który stanowi zaplecze dla sportowców służy także potrzebom gminy i mieszkańców – organizowane są liczne spotkania, szkolenia i konferencje. Na terenie kompleksu znajduje się budynek, który stanowi zaplecze dla sportowców, jest równocześnie siedzibą Gminnego Centrum Kultury i Sportu.

W skład kompleksu wchodzi: stadion lekkoatletyczny imienia Ireny Szewińskiej z ośmiotorową bieżnią tartanową, pełnowymiarowe boisko piłkarskie, stanowiska do rzutu młotem, oszczepem, pchnięcia kulą, skoku wzwyż i w dal. Stadion posiada po obu stronach miejsca siedzące przeznaczone dla ponad 1000 osób (widowni). W pobliżu zlokalizowana jest także piaszczysta plaża z boiskami do siatkówki plażowej oraz ogólnodostępna zewnętrzna siłownia outdoorowa.

Boisko sportowe „Orlik” w Konopiskach

Obiekt znajduje się na terenie Kompleksu Rekreacyjno - Sportowego „Pająk”. W skład kompleksu „Orlik” wchodzi: boisko uniwersalne z nawierzchnią poliuretanową do gry w piłkę ręczną, siatkówkę, koszykówkę oraz tenisa o powierzchni 1 500 m² oraz boisko ze sztucznej trawy do gry w piłkę nożną o powierzchni 1 800 m², oświetlenie boisk (10 masztów o wysokości 10 m). Wybudowano go przede wszystkim z myślą o uczniach i sportowcach. Mogą jednak z niego korzystać wszyscy mieszkańcy gminy bezpłatnie przez 7 dni w tygodniu.

Boisko sportowe „Orlik” w Aleksandrii

Obiekt dysponuje boiskiem do piłki nożnej pokrytym trawą syntetyczną o powierzchni 1 860 m² oraz poliuretanowym boiskiem wielofunkcyjnym o powierzchni 1 500 m², gdzie grać można w koszykówkę, siatkówkę, tenisa ziemnego i piłkę ręczną. Znajduje się tam również budynek zaplecza socjalnego.

Stadion piłkarski GLKS „LOT” Konopiska

Obiekt o wymiarach boiska 100 m x 64 m oraz trybunami na 350 osób (widowni). Wyposażony w ogrodzenie panelowe oraz piłkochwyty. Obecnie klub gra w lidze okręgowej.

Na terenie gminy funkcjonują również uczniowskie kluby sportowe. Ponadto przy Gminnym Centrum Kultury i Sportu i w Konopiskach działają sekcje: lekkiej atletyki, szachowa, koszykówki, siatkówki i tenisa ziemnego. Mieszkańcy gminy mogą również uczestniczyć w regularnie odbywających się zajęciach aerobiku, zumbi, tańca z elementami terapii dla seniorów i osób niepełnosprawnych. Ponadto dzieci i młodzież od 2022r. mogą trenować w sekcji akrobatycznej „Nadsprawni”, której zajęcia odbywają się dwa razy w tygodniu w Konopiskach.

8. OCHRONA ZDROWIA I POMOC SPOŁECZNA

8.1. SAMODZIELNY PUBLICZNY ZOZ GOZ KONOPISKA

Samodzielny Publiczny Zakład Opieki Zdrowotnej GOZ w Konopiskach jest jednostką utworzoną przez Radę Gminy w Konopiskach Uchwałą nr 62/VII/1999 r. z dnia 9 września 1999 r. Działalność naszą rozpoczęliśmy z dniem 1 stycznia 2000 r. w wyniku usamodzielnienia się ze struktur Zespołu Opieki Zdrowotnej. Osobowość prawną jednostka nasza uzyskała z dniem wpisu do Rejestru Zakładów Opieki Zdrowotnej przez Sąd Rejonowy w Częstochowie w dniu 7 listopada 2000 r.

Do zadań „Ośrodka” należą:

- udzielanie świadczeń zdrowotnych w zakresie podstawowej opieki zdrowotnej,
- udzielanie specjalistycznych świadczeń zdrowotnych w zakresie ginekologii i położnictwa, rehabilitacji leczniczej i rehabilitacji niepełnosprawnych,
- udzielanie świadczeń z zakresu analityki medycznej,
- sprawowanie opieki lekarsko – pielęgniarskiej nad dziećmi i młodzieżą z zakładów nauczania i wychowania,
- wykonywanie badań EKG i USG,
- zabiegi pielęgniarskie,
- szczepienia ochronne,
- środowiskowa opieka pielęgniarska i położnicza,
- orzekanie i opiniowanie o stanie zdrowia w tym o czasowej niezdolności do pracy,
- realizacja programów profilaktycznych,
- promocja zdrowia

W 2022 r. w SP ZOZ GOZ zatrudnionych było 35 osób : 1 dyrektor, 1 mg analityki medycznej, 1 technik analityki medycznej, 9 lekarzy, 10 pielęgniarek, 2 położne, 2 sprzątaczkę, 3 pracowników administracji, 2 mgr fizjoterapii, 1 technik fizjoterapii, 1 rejestratorka, 1 radca prawny, 1 pracownik (RODO+BHP).

Podstawowym celem Ośrodka jest udzielanie ambulatoryjnych świadczeń w zakresie podstawowej i specjalistycznej opieki zdrowotnej.

W 2022 r. odnotowano następującą aktywność:

- ilość pacjentów zadeklarowanych do przychodni – 7 763 (pacjenci, którym zapewniono świadczenia z zakresu podstawowej opieki zdrowotnej),
- ilość porad lekarskich udzielonych w poradni podstawowej opieki zdrowotnej – 28 551 (udzielone porady najczęściej dotyczyły chorób przewlekłych kardiologicznych, tj.: nadciśnienie, cukrzyca, choroby serca),
- ilość porad receptowych wykonanych przez pielęgniarki POZ – 5 160.

Ilość wszystkich porad udzielonych przez lekarzy zatrudnionych w całej przychodni (POZ + specjalistyka) – 32 020, a ilość udzielonych pozostałych świadczeń medycznych przez inny personel (fizjoterapeuci + położne + pielęgniarki + laborantka + lekarz wykonujący usg) – 123 874.

Głównym źródłem przychodu jednostki są środki z odpłatnych świadczeń zdrowotnych zakupionych w ramach podpisanego kontraktu.

Ogólny przegląd rachunku zysków i strat pozwala na ustalenie, że w roku bieżącym w porównaniu do roku ubiegłego nastąpił spadek przychodów ze sprzedaży o 265 690,92 zł (spadek spowodowany jest zmniejszeniem świadczonych usług w zakresie COVID-19). Koszty działalności operacyjnej w porównaniu do roku ubiegłego są wyższe o 175 239,58 zł (wzrost kosztów jest następstwem wysokiej inflacji).

Jednostka nasza zamknęła rok:

- zobowiązaniami z tytułu dostaw i usług na kwotę - 78 490,60 zł
- należnościami z tytułu świadczeń zdrowotnych i innych na kwotę - 395 147,79 zł
- środkami pieniężnymi w kasie i na rachunkach bankowych na kwotę - 1 791 280,37 zł
- środkami pieniężnymi na rachunku ZFŚS na kwotę - 11 048,78 zł

Bilans sporządzony na dzień 31.12.2022r. po stronie aktywów i pasywów wykazuje sumę 2 395 178,60 zł.

Fundusz podstawowy na dzień 31.12.2022r. wynosi 119 818,18 zł. Rachunek zysków i strat za rok 2022 zamyka się zyskiem netto na kwotę 71 384,65 zł.

8.2. GMINNY OŚRODEK POMOCY SPOŁECZNEJ

Zgodnie z art. 3 ust.1 ustawy z dnia 12 marca 2004r. o pomocy społecznej (Dz.U. z 2021r. poz. 2268 z późn.zm.) zadaniem pomocy społecznej jest wspieranie osób i rodzin w wysiłkach zmierzających do zaspokojenia niezbędnych potrzeb i umożliwienie im życia w warunkach odpowiadających godności człowieka oraz podejmowanie działań zmierzających do życiowego usamodzielnienia osób i rodzin, a także ich integracji ze środowiskiem. Osoby i rodziny korzystające z pomocy społecznej są obowiązane do współdziałania w rozwiązywaniu ich trudnej sytuacji życiowej (ar.4 w/w. ustawy). Powyższe zadania na poziomie gminy realizują ośrodki pomocy społecznej lub centra usług społecznych, o których mowa w ustawie z dnia 19 lipca 2019 r. o realizowaniu usług społecznych przez centrum usług społecznych.

Uchwałą Nr 13/III/90 Rady Gminy w Konopiskach z dnia 27 czerwca 1990 roku do realizacji zadań z zakresu pomocy społecznej w gminie Konopiska utworzono Gminny Ośrodek Pomocy Społecznej, zwany dalej GOPS. Jego oferta skierowana jest do mieszkańców gminy, którzy znajdują się w trudnej sytuacji materialnej, społecznej, zdrowotnej lub rodzinnej.

Zatrudnienie

W 2022 roku zatrudnienie w GOPS kształtowało się następująco:

- Kierownik GOPS - 1 etat - upoważniona do prowadzenia całokształtu spraw z zakresu pomocy społecznej należących do zakresu działania Ośrodka, załatwiania indywidualnych spraw, w tym do podejmowania decyzji administracyjnych w sprawach powierzonych gminie różnymi ustawami;
- Zastępca Kierownika GOPS – 1/4 etatu
- Główna Księgowa – 1 etat - odpowiada za prowadzenie rachunkowości jednostki, dyspozycje środkami pieniężnymi, dokonuje wstępnej zgodności operacji gospodarczych i finansowych;
- pracownicy ds. świadczeń rodzinnych i funduszu alimentacyjnego – 6 pracowników (5,5 etatu), w tym 1 osoba zatrudniona na umowę o pracę na zastępstwo - realizują zadania wynikające z ustawy o świadczeniach rodzinnych, ustawy o pomocy osobom uprawnionym do alimentów, ustawy o Karcie Dużej Rodziny, ustawy o ustaleniu i wypłacie zasiłków dla opiekunów, ustawy o pomocy państwa w wychowywaniu dzieci, ustawy o dodatku osłonowym, ustawy o dodatku węglowym, ustawy o szczególnych rozwiązaniach w zakresie niektórych źródeł ciepła w związku z sytuacją na rynku paliw, ustawy o szczególnych rozwiązaniach służących ochronie odbiorców energii elektrycznej w 2023r. w związku z sytuacją na rynku energii elektrycznej, realizują postępowania w sprawach dłużników alimentacyjnych, sporządzają sprawozdania.
- pracownik ds. ekonomicznych i księgowości budżetowej – 1 etat - prowadzenie spraw kadrowych i osobowych, naliczanie wynagrodzeń pracowników GOPS, realizacja programu "Posiłek w szkole

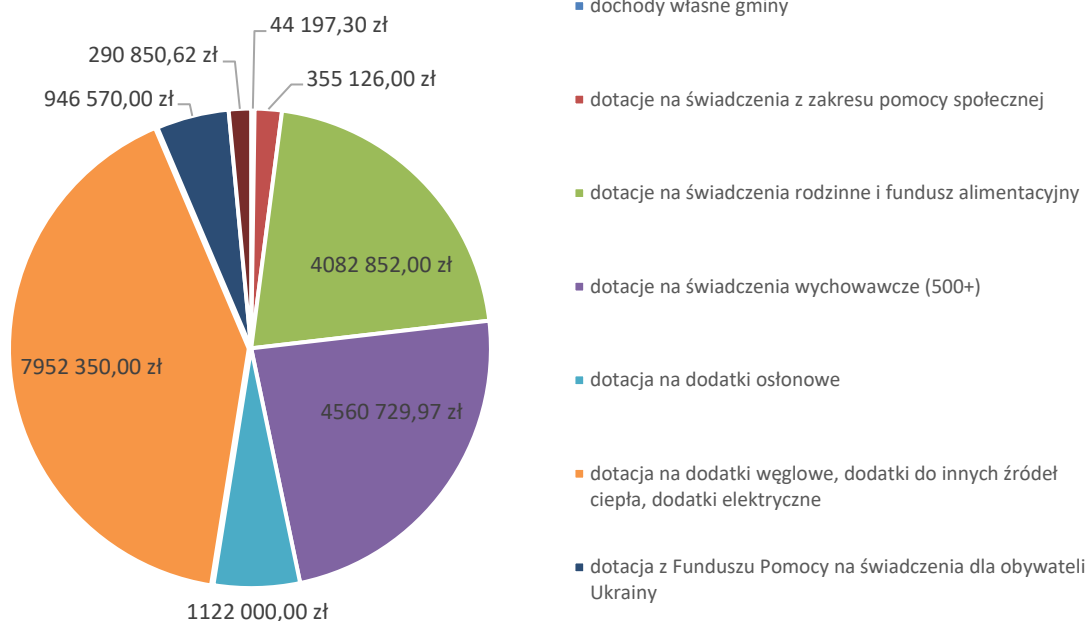
i w domu", przyjmowanie wniosków i ustalanie prawa do stypendiów szkolnych, dodatków mieszkaniowych oraz dodatków energetycznych i przygotowywanie projektów decyzji administracyjnych w w/w sprawach.

- pracownicy socjalni – 5 pracowników (4,75 etatu, z czego 1 osoba z dniem 8.12.2022r. odeszła na emeryturę) - zbieranie informacji i danych o osobach i środowiskach objętych pomocą, praca socjalna w terenie, realizacja kontraktów socjalnych, przyjmowanie wniosków, przygotowywanie projektów decyzji, sporządzanie list wypłat i wykonywanie sprawozdań z zakresu pomocy społecznej. Realizowanie programu PO PŻ;
- asystent rodziny - 1 etat - realizacja zadań asystenta rodziny zgodnych z ustawą o wspieraniu rodziny i systemie pieczy zastępczej. W 2022r. asystą rodzinną objętych było 11 rodzin.
- opiekunki w terenie – 6,75 etatu (w tym 2 osoby zatrudnione dodatkowo na umowę o pracę na okres sześciu miesięcy do dnia 31.12.2022r. w celu świadczenia usług opieki wytchnieniowej i usług opiekuńczych) - zasięgiem działania obejmują podopiecznych z terenu gminy Konopiska. Świadczą usługi dla osób wymagających pomocy w zaspokajaniu codziennych potrzeb życiowych oraz usługi opieki wytchnieniowej.
- asystent osobisty osoby niepełnosprawnej – 1 etat
- wychowawca w Placówce Wsparcia Dziennego Promyk - 3 pracowników (2,75 etatu)
- pracownik ds. zamówień publicznych – ¼ etatu;
- pomoc administracyjna – 3/4 etatu;
- pracownik ds. zasobów archiwalnych – 1/4 etatu;
- sprzątaczką biurową – 1 etat.

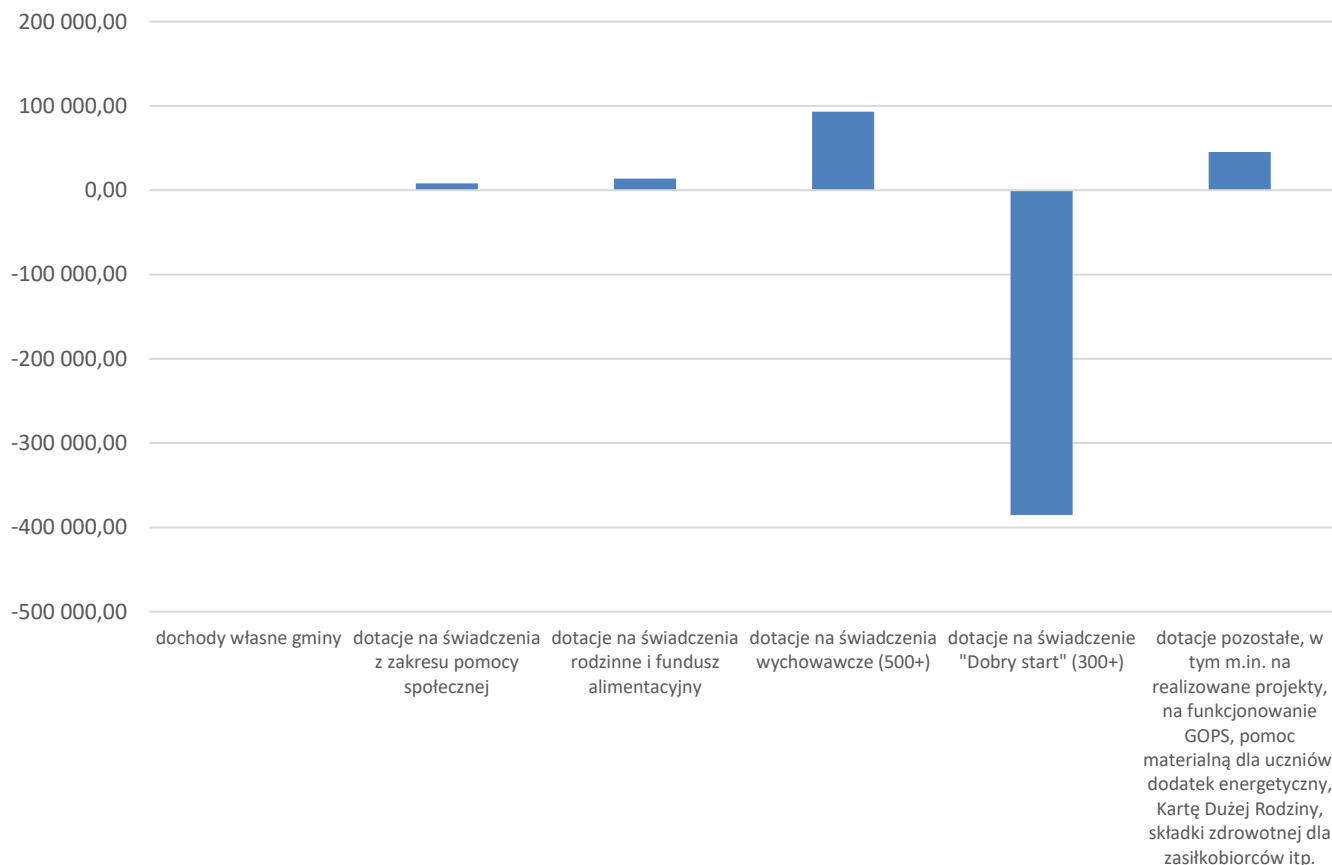
Pracownik socjalny w ciągu miesiąca:

- przeprowadza średnio 10 wywiadów środowiskowych (w tym do zasiłków celowych, okresowych, stałych, dożywiania dzieci w szkołach, na usługi opiekuńcze, wywiady alimentacyjne – własne i zlecone przez inne Ośrodki);
- opracowuje średnio 10 decyzji administracyjnych z zakresu pomocy społecznej;
- wychodzi w teren interwencyjnie średnio 14 razy (głównie w sprawach konfliktów rodzinnych, nieprawidłowego sprawowania opieki nad nieletnimi dziećmi, osobami niepełnosprawnymi i starszymi oraz alkoholizmu). W 2022 r. praca socjalna była świadczona dla 51 rodzin (93 osób w rodzinach), poradnictwa specjalistycznego udzielono 3 rodzinom (4 osoby w rodzinie), dodatkowo w okresie zimowym pracownicy socjalni monitorowali osoby starsze, niezaradne i nadużywające alkoholu, w celu uniknięcia zachorowań i zgonów tych osób z powodów mrozów. Ponadto w 2022r. pracownicy socjalni dokonywali zakupów oraz dowozu żywności do osób pozostających w kwarantannie lub izolacji domowej z powodu wirusa COVID-19 – w 2022 roku z tego rodzaju wsparcia skorzystało 12 osób na kwotę 229,79 zł.

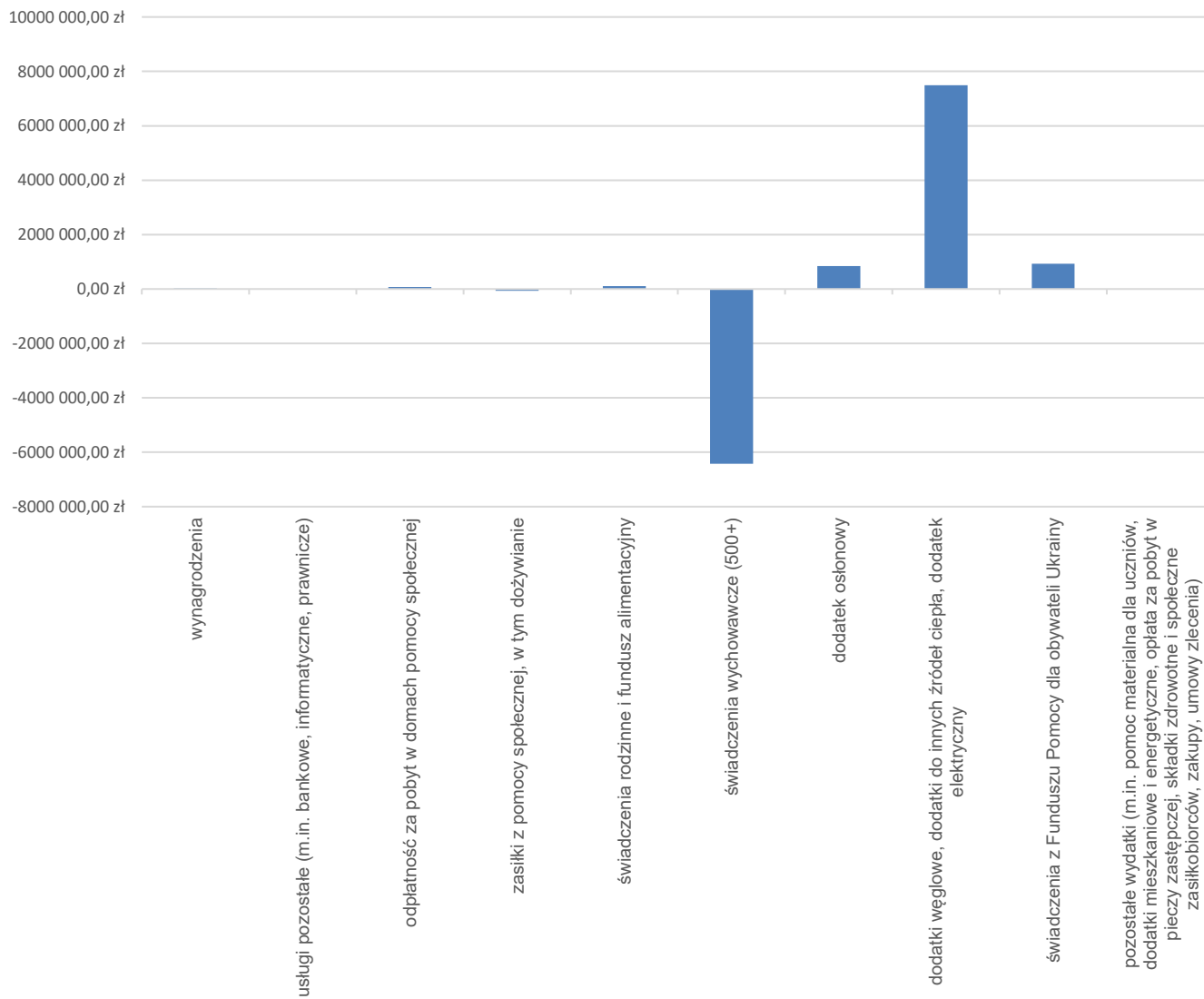
Wykres 18. Dochody Gminy Konopiska w 2022 roku z zakresu pomocy społecznej



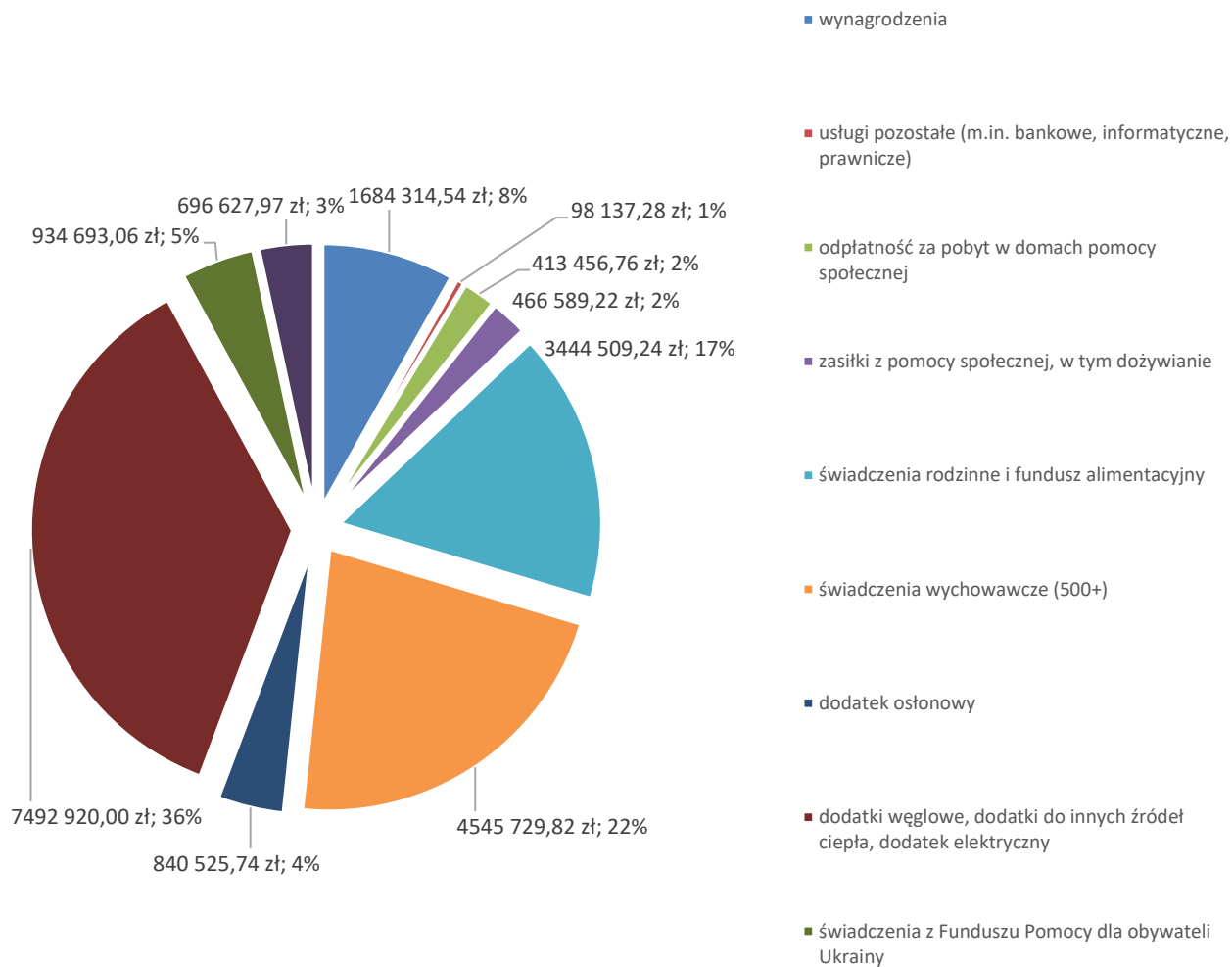
Wykres 19. Różnica dochodów Gminy Konopiska w zakresie pomocy społecznej w 2022r. w porównaniu do 2021r.



Wykres 23. Różnica wydatków Gminy Konopiska w zakresie pomocy społecznej w 2022 r. w porównaniu do 2021 r.



Wykres 24. Wydatki Gminy Konopiska w zakresie pomocy społecznej w 2022 roku



Wsparcie Gminy Konopiska w postaci zasiłków, stypendiów i dodatków

Uprawnienie do świadczeń z pomocy społecznej jest uzależnione od spełniania kryterium dochodowego, które stycznia 2022 r. były następujące:

- dla osoby samotnie gospodarującej 776,00 zł,
- dla osoby w rodzinie 600,00 zł.

W 2022 r. ze wsparcia z zakresu pomocy społecznej Gminnego Ośrodka Pomocy Społecznej skorzystało 157 rodzin (271 osób w rodzinach, tj. o 47 osób mniej niż w 2021 r.), a decyzje wydano dla 186 osób. Na tego rodzaju pomoc wydatkowano ogółem 1 254 705,00 zł, tj. wydatki zwiększyły się o ok. 4% w stosunku do roku 2021.

Zasiłki celowe, okresowe i stałe

- Zasiłki celowe to zadania własne w celu zaspokojenia niezbędnej potrzeby życiowej tj. zakup żywności, posiłku, opału, leków, odzieży wypłacono dla 86 rodzin (w tym dla 17 zasiłki celowe specjalne), ogółem 125 osób w rodzinach, na kwotę 115 563 zł (spadek wydatków o 89 022,00 zł w porównaniu z 2021 r.);
- Zasiłki okresowe to zadania własne dotowane z budżetu państwa. Zasiłek który przysługuje w szczególności ze względu na długotrwałą chorobę, niepełnosprawność, bezrobocie przyznano dla 25 rodzin/osób samotnie gospodarujących (ogółem 36 osób w rodzinach) na kwotę ogółem 41 272,00 zł (wzrost wydatków o 3 257,00 zł w porównaniu z 2021 r.);
- Zasiłki stałe to zadania własne dotowane z budżetu państwa (przysługuje osobie samotnie gospodarującej, całkowicie niezdolnej do pracy z powodu wieku lub niepełnosprawności, pełnoletniej osobie pozostającej w rodzinie, całkowicie niezdolnej do pracy z powodu wieku lub

niepełnosprawności). Przyznano je dla 38 osób samotnie gospodarujących oraz 1 osobie w rodzinie w kwocie ogółem 248 212,00 zł (wzrost wydatków o 5 285,00 zł w porównaniu z 2021 r.).

Pomoc materialna dla uczniów

Na pomoc materialną o charakterze socjalnym dla uczniów składają się:

- stypendia szkolne;
- zasiłki szkolne.

Pomoc materialna jest udzielana uczniom w celu zmniejszenia różnic w dostępie do edukacji, umożliwienia pokonywania barier dostępu do edukacji wynikających z trudnej sytuacji materialnej ucznia, a także wspierania edukacji uczniów zdolnych.

W 2022 r. wypłacono zasiłki szkolne dla jednego dziecka w kwocie ogółem 620 zł (spadek w porównaniu do 2021r. o kwotę 620 zł). W tym okresie stypendia szkolne wypłacono dla 29 uczniów w kwocie 21 072,79 zł (o 3 199,69 zł mniej niż w 2021r.).

Całkowity koszt realizacji zadania wyniósł 21 692,79 zł, w tym dotacja celowa z budżetu państwa 17 354,23 zł, a wkład własny 4 338,56 zł. W 2022 r. ze stypendiów szkolnych skorzystało o 5 uczniów mniej niż w 2021 roku.

Dodatki mieszkaniowe i dodatki energetyczne

W 2022 r. wypłacono ze środków własnych gminy dodatki mieszkaniowe dla 6 rodzin (o 2 rodziny więcej niż w 2021 r.) w kwocie 23 419,97 zł (wzrost o ok. 106% w stosunku do roku 2021) oraz dodatki energetyczne dla jednej rodziny w kwocie 75,12 zł.

Inne formy wsparcia z zakresu pomocy społecznej

- Dożywianie dzieci w szkołach i przedszkolach – programem dożywiania w ramach programu rządowego „Posiłek w szkole i w domu” objętych zostało 51 dzieci (o 12 dzieci mniej niż w roku poprzednim), koszt żywienia dzieci w szkole lub przedszkolu wyniósł 21 197 zł (wydatki zmniejszyły się o 111 zł w porównaniu z rokiem poprzednim).
- W domach pomocy społecznej przebywało 15 osób (o trzy osoby więcej niż w roku poprzednim), koszt poniesiony przez gminę na utrzymanie tych osób wyniósł 413 457,00 zł (zwiększenie wydatków o ok. 20,5% w stosunku do roku ubiegłego).
- Usługi opiekuńcze – świadczone dla 32 osób (w tym dla 17 w ramach Programu „Opieka75+”) - w porównaniu z 2021r. z usług opiekuńczych skorzystało o 3% mniej osób.
- Wynagrodzenie dla trzech opiekunów prawnych (wynagrodzenie należne opiekunowi prawnemu z tytułu sprawowania opieki przyznane przez sąd) – 15 505 zł, co oznacza wzrost wydatków o ok. 269,2 % w porównaniu do roku 2022.
- Udzielenie schronienia osobom bezdomnym – z tego rodzaju wsparcia skorzystały 4 osoby (o 2 osoby więcej w porównaniu do roku poprzedniego) na kwotę ogółem 40 760 zł (wzrost wydatków o ok. 311 % w porównaniu do roku 2021).
- Sprawienie pogrzebu - w 2022 roku na koszt Gminy został dokonany pochówek dwóch osób za kwotę ogółem 8 000 zł.

Świadczenia rodzinne

W ramach świadczeń rodzinnych w 2022 roku wypłacono:

- zasiłki rodzinne - wypłacono na kwotę 361 187,45 zł (spadek o ok. 31 % w porównaniu do roku poprzedniego);
- dodatki do zasiłków rodzinnych:
 - dodatek z tytułu urodzenia dziecka - wypłacono na kwotę 11 174,57 zł (spadek o ok. 25 % w stosunku do roku poprzedniego);
 - dodatek z tytułu opieki nad dzieckiem w okresie korzystania z urlopu wychowawczego

- wypłacono na kwotę 30 679,80 zł (spadek o ok. 45 % w stosunku do roku poprzedniego);
- dodatek z tytułu samotnego wychowywania dziecka - wypłacono na kwotę 34 852,32 zł (spadek o ok. 25,5 % w stosunku do roku poprzedniego);
 - dodatek z tytułu kształcenia i rehabilitacji dziecka niepełnosprawnego - wypłacono na kwotę 29 523,12 zł (spadek o ok. 9,82 % w stosunku do roku poprzedniego);
 - dodatek z tytułu rozpoczęcia roku szkolnego - wypłacono na kwotę 18 790,57 zł (spadek o ok. 31,5 % w stosunku do roku poprzedniego);
 - dodatek z tytułu podjęcia przez dziecko nauki w szkole poza miejscem zamieszkania – wypłacono na kwotę 36 216,84 zł (spadek o ok. 31,2% w stosunku do roku poprzedniego);
 - dodatek z tytułu wychowywania dziecka w rodzinie wielodzietnej - wypłacono łącznie na kwotę 25 727,32 zł (spadek o ok. 36 % w stosunku do roku poprzedniego).
- jednorazowa zapomoga z tytułu urodzenia dziecka - wypłacono na łączną kwotę – 47 000,00 zł (spadek o ok.6 % w stosunku do roku poprzedniego);
 - świadczenie rodzicielskie - wypłacono na łączną kwotę 125 241,00 zł (spadek o ok. 30 % w stosunku do roku poprzedniego);
 - świadczenia opiekuńcze:
 - zasiłek pielęgnacyjny wypłacono na kwotę – 581 473,00 zł (wzrost o ok. 6 % w stosunku do roku poprzedniego);
 - świadczenie pielęgnacyjne - wypłacono na kwotę - 2 053 403,00 zł (wzrost o ok. 24 % w stosunku do roku poprzedniego);
- Ponadto osobom pobierającym świadczenia pielęgnacyjne opłacono składki na ubezpieczenia społeczne i zdrowotne w łącznej kwocie 467 903,00 zł, w tym wyrównanie składek za poprzednie lata (spadek o ok. 2% w stosunku do roku poprzedniego).

Fundusz alimentacyjny

W 2022 r. wypłacono świadczenia z funduszu alimentacyjnego dla 23 osób (wzrost liczby świadczeniobiorców o 4 osoby w porównaniu do roku poprzedniego) na łączną kwotę – 96 841,48 zł (spadek o ok. 15,6 % w porównaniu do roku poprzedniego).

Zasiłek dla opiekunów

Z zasiłku dla opiekuna skorzystała w 2022 roku jedna osoba na łączną kwotę 3 780,00 zł. Osobie pobierającej zasiłek dla opiekuna opłacono składki na ubezpieczenia społeczne i zdrowotne w łącznej kwocie 1 024,00zł.

Jednorazowe świadczenie pieniężne z tytułu urodzenia żywego dziecka, posiadającego zaświadczenie o ciężkim i nieodwracalnym upośledzeniu albo nieuleczalnej chorobie zagrażającej życiu, które powstały w prenatalnym okresie rozwoju dziecka lub w czasie porodu

Świadczenie to w 2022 roku nie było wypłacane w tutejszym Ośrodku – brak osób spełniających kryteria do uzyskania prawa do świadczenia.

Dodatek osłonowy

17 grudnia 2021 r. Sejm przyjął ustawę o dodatku osłonowym. Był to kluczowy element rządowej Tarczy Antyinflacyjnej, który miał zniwelować rosnące ceny energii, gazu i żywności. Wnioski o ustalenie prawa do dodatku osłonowego przyjmowane były od 1 stycznia do 30 października 2022 roku.

- Liczba złożonych wniosków w 2022 r. – 1 404.
 - Liczba wypłaconych świadczeń w 2022 r. – 1 229.
- Ogólna kwota wypłaconych świadczeń w 2022 r. - 840 525,74 zł

Dodatek węglowy

W dniu 12 sierpnia 2022 r. weszła w życie ustawa z dnia 5 sierpnia 2022 r. o dodatku węglowym (Dz. U. z 2023 r., poz. 141). Wnioski o wypłatę jednorazowego dodatku dla gospodarstw, których główne źródłem ciepła było zasilane paliwem stałym (węgiel kamienny, brykiet lub pellet zawierające co najmniej 85% węgla kamiennego) mogły być składane do dnia 30 listopada 2022 r.

- Liczba złożonych wniosków w 2022 roku – 3 624.
 - Liczba wypłaconych świadczeń w 2022 roku – 2 328.
- Ogólna kwota wypłaconego świadczenia w 2022 roku – 6 984 000,00 zł

Dodatek dla gospodarstw domowych wykorzystujących niektóre źródła ciepła

Dodatek ten był wypłacany na podstawie ustawy z dnia 15 września 2022r. o szczególnych rozwiązaniach w zakresie niektórych źródeł ciepła w związku z sytuacją na rynku paliw wprowadziła dodatek dla gospodarstw domowych. W/wym. dodatek przysługiwał osobie w gospodarstwie domowym, w przypadku gdy głównym źródłem ciepła gospodarstwa domowego był: kocioł na paliwo stałe, kominek, koza, ogrzewacz powietrza, trzon kuchenny, piecokuchnia albo piec kaflowy na paliwo stałe, zasilane peletem drzewnym, drewnem kawałkowym lub innym rodzajem biomasy, albo kocioł gazowy zasilany skroplonym gazem LPG, albo kocioł olejowy.

- Liczba wniosków złożonych w 2022 roku – 260:
 - pelet drzewny lub inna biomasa – 88,
 - drewno kawałkowe – 67,
 - gaz LPG – 87,
 - olej – 18
- Liczba dodatków wypłaconych w 2022 roku - 221:
 - pelet drzewny lub inna biomasa – 79,
 - drewno kawałkowe – 46,
 - gaz LPG – 84,
 - olej – 15

Ogólna kwota wypłaconych świadczeń w 2022 roku - 359 040,00 zł.

Dodatek elektryczny

Zgodnie z opublikowaną w Dzienniku Ustaw Rzeczypospolitej Polskiej ustawą z dnia 7 października 2022 r. o szczególnych rozwiązaniach służących ochronie odbiorców energii elektrycznej w 2023 roku w związku z sytuacją na rynku energii elektrycznej (Dz. U. 2022 r., poz. 2127) Gmina Konopiska od 01.12.2022 r. do 01.02.2023 r. przyjmowała wnioski o wypłatę świadczenia dla gospodarstw domowych, których główne źródło ogrzewania zasilane było energią elektryczną.

Liczba złożonych wniosków stan na 31.12.2022 r. – 20. W 2022 roku w/w. dodatek nie został wypłacony świadczeniobiorcom.

Wsparcie dla obywateli Ukrainy przebywających legalnie na terytorium Rzeczypospolitej Polskiej w związku z konfliktem zbrojnym w Ukrainie (finansowane z Fundusz Pomocy)

W ramach środków pieniężnych z Funduszu Pomocy w 2022 roku sfinansowane zostały poniższe formy wsparcia:

- pomoc materialna dla uczniów (stypendia i zasiłki szkolne) zostały przyznane w kwocie 4 944,80 zł dla 9 dzieci;
- świadczenie przysługujące każdemu podmiotowi, w szczególności osobie fizycznej prowadzącej gospodarstwo domowe, który zapewni, na własny koszt zakwaterowanie i wyżywienie obywateli Ukrainy przebywających legalnie na terytorium RP w związku z konfliktem zbrojnym na Ukrainie – pozytywnie rozpatrzono 153 wnioski na kwotę 782 200 zł (ogółem tego rodzaju świadczenie wypłacono za zakwaterowanie i wyżywienie 263 obywateli Ukrainy);

- jednorazowe świadczenie dla obywateli Ukrainy przebywających na terytorium RP w związku z konfliktem zbrojnym na Ukrainie zostało wypłacone dla 281 osób na kwotę 84 300 zł;
- świadczenia rodzinne wypłacone dla 10 rodzin na kwotę 43 716,66 zł;
- posiłki dla dzieci i młodzież – obywatele Ukrainy, z których ogółem skorzystało 67 osób na kwotę 14 965,60 zł.

Programy prowadzone przez Ministerstwo Rodziny, Pracy i Polityki Społecznej

Gmina Konopiska w 2022 r. realizowała również programy prowadzone przez Ministerstwo Rodziny i Polityki Społecznej, takie jak: Rodzina 500+, Karta Dużej Rodziny. Od maja 2022r. Gmina nie realizuje Programu „Rodzina 500+” – obowiązek ten przejął Zakład Ubezpieczeń Społecznych.

- Realizacja Programu 500+:
 - Liczba dzieci, na które zostało przyznane świadczenie wychowawcze – 1 862;
 - Suma wypłaconych świadczeń wychowawczych – 4 569 945,90 zł;
 - Liczba rodzin pobierających świadczenie wychowawcze – 1 264.
- Realizacja Karty Dużej Rodziny - w 2022 roku wydano 213 kart (wzrost o ok. 223 % w stosunku do roku poprzedniego), w tym dla rodziców/małżonków – 158, dla dzieci – 55.

Program „Czyste Powietrze”

W dniu 01 października 2020r. weszła w życie ustawa z dnia 14 sierpnia 2020 r. o zmianie ustawy o biokomponentach i biopaliwach ciekłych oraz niektórych innych ustaw (Dz. U. poz. 1565), która poprzez dodanie przepisu art. 411 ust. 10h ustawy z dnia 27 kwietnia 2001 r. - Prawo ochrony środowiska (Dz. U. z 2022 r., poz. 2556 z późn.zm.), wprowadziła nowe zadanie dla wójta, burmistrza lub prezydenta miasta, polegające na wydaniu zaświadczenia o wysokości przeciętnego miesięcznego dochodu przypadającego na jednego członka gospodarstwa domowego dla osoby fizycznej, która zamierza złożyć wniosek o przyznanie dofinansowania z Narodowego Funduszu Ochrony Środowiska i Gospodarki Wodnej lub z wojewódzkich funduszy ochrony środowiska i gospodarki wodnej w ramach programu priorytetowego „Czyste Powietrze”. Zaświadczenia są wydawane w celu potwierdzenia przeciętnego miesięcznego dochodu na jednego członka gospodarstwa domowego osoby ubiegającej się o dofinansowanie.

- Liczba złożonych wniosków o wydanie w/wym. zaświadczenia w 2022 r. – 66 (o 8 mniej niż w roku poprzednim);
- Liczba wydanych przez Gminny Ośrodek Pomocy Społecznej w Konopiskach zaświadczeń o wysokości przeciętnego miesięcznego dochodu przypadającego na jednego członka gospodarstwa domowego dla osoby fizycznej w 2022 r. - 67.

Program „Posiłek w domu i w szkole”

W 2022 roku w ramach programu rządowego „Posiłek w domu i w szkole”:

- przyznano dla 90 osób (tj. o ok. 24 % mniej niż w roku poprzednim) zasiłek celowy na zakup posiłku lub żywności/świadczenia rzeczowe, w kwocie ogółem 50 400 zł (spadek o ok. 21,6 % w porównaniu do roku poprzedniego);
- objęto dożywianiem 51 dzieci z terenu gminy Konopiska (o 18 dzieci mniej niż w roku poprzednim), na kwotę ogółem 21 197 zł, w tym objęto dożywianiem 5 dzieci w ramach gminnego programu osłonowego w zakresie dożywiania na lata 2019-2023.

Program „Opieka 75+”

W 2022 r. Gmina Konopiska przystąpiła do Programu „Opieka 75+”, co przyczyniło się do poprawy dostępności do usług opiekuńczych dla mieszkańców gminy w wieku 75 lat i więcej. Usługi opiekuńcze realizowane przez Gminę Konopiska przyczyniły się do zapewnienia osobom samotnym, w wieku 75 lat i więcej, wsparcia i pomocy adekwatnej do potrzeb i możliwości wynikających z wieku i stanu zdrowia w ramach usług opiekuńczych, co za tym idzie poprawy jakości życia osób samotnych w wieku 75 lat i więcej.

Środki finansowe otrzymane przez Gminę w ramach Programu stanowiły dla niej wsparcie w wypełnianiu zadań własnych o charakterze obowiązkowym. Ogółem dla uczestników 17 Programu wykonano 2 789 godzin usług opiekuńczych (wzrost o ok. 29% w stosunku do roku poprzedniego), z czego 1 394,5 godzin sfinansowanych zostało ze środków pieniężnych otrzymanych z Programu. Całkowity koszt świadczenia usług opiekuńczych w ramach Programu wynosił 66 936,00 zł (kwota 33 468,00 zł stanowiła obowiązkowy wkład własny Gminy Konopiska w realizację Programu)– ogółem nastąpił wzrost wydatków na realizację w/w. programu o ok. 29 % w porównaniu do 2021 roku.

Program „Opieka wytchnieniowa”

W 2022 r. na terenie gminy Konopiska realizowana była „Opieka wytchnieniowa” skierowana do opiekunów osób ze znacznym stopniem niepełnosprawności, którzy sprawując bezpośrednią opiekę, wymagają wsparcia w postaci doraźnej, krótkotrwałej przerwy w sprawowaniu opieki. Opieka wytchnieniowa świadczona była w 14 rodzinach (w tym dla niepełnosprawnego dziecka poniżej 16 r.ż. – obywatela Ukrainy) (o trzy rodziny więcej w porównaniu do 2021 roku). Zadanie w całości było finansowane w ramach Funduszu Solidarnościowego – kwota wydatków 92 194,18 zł. Nastąpił wzrost nakładów finansowych na to zadanie o ok. 227 % w stosunku do roku poprzedniego. Ogółem wykonano 2 765 godzin usług opiekuńczych w ramach „Opieki wytchnieniowej” (wzrost o ok. 130,4% w porównaniu do roku 2021).

Program ten jest kontynuowany w roku 2023.

Asystent osobisty osoby niepełnosprawnej

W 2022 roku Gminny Ośrodek Pomocy Społecznej w Konopiskach po raz drugi przystąpił do realizacji Programu „Asystent osobisty osoby niepełnosprawnej”. Głównym celem Programu jest wprowadzenie usług asystenta osobistego osoby niepełnosprawnej jako formy ogólnodostępnego wsparcia dla uczestników Programu, tj.:

- dzieci do 16. roku życia z orzeczeniem o niepełnosprawności łącznie ze wskazaniem: konieczności stałej lub długotrwałej opieki lub pomocy innej osoby w związku ze znacznie ograniczoną możliwością samodzielnej egzystencji oraz konieczności stałego współudziału na co dzień opiekuna dziecka w procesie jego leczenia, rehabilitacji i edukacji oraz
- osób niepełnosprawnych posiadających orzeczenie o niepełnosprawności w stopniu znacznym lub umiarkowanym (w tym równoważne).

Usługi asystenta osobistego osoby niepełnosprawnej polegały między innymi na pomocy w: wykonywaniu czynności dnia codziennego dla uczestnika Programu, wyjściu, powrocie lub dojazdach z uczestnikiem Programu w wybrane przez uczestnika miejsca, załatwianiu spraw urzędowych, korzystaniu z dóbr kultury (np. muzeum, teatr, kino, galerie sztuki, wystawy).

W 2022r. z tego rodzaju wsparcia skorzystało 5 osób niepełnosprawnych (trzy osoby posiadające znaczny stopień niepełnosprawności, jedna z umiarkowanym stopniem niepełnosprawności, jedno dziecko w wieku poniżej 16 r. ż. posiadające niepełnosprawność ze wskazaniem). W sumie od stycznia do grudnia 2022 r. wykonano 1 845,5 godzin asystencji (wzrost o 77,6% w stosunku do roku poprzedniego). Usługi w ramach Programu były w całości finansowane z Funduszu Solidarnościowego – łączna kwota wydatkowana na tego rodzaju wsparcie wyniosła 64 070,14 zł (wzrost o 102,8 % w stosunku do roku poprzedniego).

Program ten jest kontynuowany w roku 2023.

Asystentura rodziny

W 2022 r. w Gminnym Ośrodku Pomocy Społecznej w Konopiskach zatrudniony był 1 asystent rodziny, który współpracował z 11 rodzinami przeżywającymi trudności opiekuńczo-wychowawcze (o 3 rodziny mniej w porównaniu do roku 2021).

Program Operacyjny Pomoc Żywnościowa Podprogram 2021

Od stycznia 2022 r. do października 2022 r. paczki żywnościowe przekazano ogółem 299 osobom, w tym 84 dzieciom do 15 roku życia i 23 osobom w wieku powyżej 65 roku życia. 82 osoby korzystające z tego rodzaju wsparcia posiadały orzeczoną niepełnosprawność. 80 stanowili obywatele Ukrainy przebywający na terytorium RP w związku z konfliktem zbrojnym w Ukrainie.

Ogółem rozdysponowano: 210 paczek cukru, 1 740 puszek filetów z makreli w oleju, 2 538 sztuki groszku z marchewką, 2 262 sztuki koncentratu pomidorowego, 2 430 sztuk makaronu jajecznego, 1 614 kartonów mleka UHT, 210 sztuk oleju rzepakowego, 1 740 słoików powideł śliwkowych 1 740 sztuk szynki drobiowej, 1 044 sztuk szynki wieprzowej.

W 2022 r. Gmina Konopiska przekazała środki na realizację Podprogramu 2021 kwotę 2 400,00 zł.

W 2023 roku Gmina Konopiska przystąpiła do Podprogramu 2021 Plus.

Placówka Wsparcia Dziennego Promyk

Placówka działa od 1 września 2016r. w ramach struktury organizacyjnej Gminnego Ośrodka Pomocy Społecznej w Konopiskach. Prowadzona w formie opiekuńczej zapewnia dziecku opiekę i wychowanie, pomoc w nauce, organizację czasu wolnego, zabawę i zajęcia sportowe oraz rozwój zainteresowań. Pobyt w niej jest nieodpłatny.

Placówka Wsparcia Dziennego Promyk działa w roku szkolnym od poniedziałku do piątku w godzinach 15.00-19.00, a w okresie wakacyjnym w godzinach od 8.00-14.00. W 2021 roku w Placówce odbywały się zajęcia w ramach następujących projektów:

- „Poszerzamy horyzonty”;
- „Jesienny promyczek”.

W 2022r. z oferty Placówki skorzystało ogółem 111 dzieci i młodzieży. Ogółem wydatki na Placówkę Wsparcia Dziennego Promyk w 2022 roku wyniosły: środki własne Gminy Konopiska – 118 076,62 zł (wzrost o ok. 8,5 % w porównaniu do roku poprzedniego), środki otrzymane w ramach dotacji na realizację projektów socjalnych – 28 200,00 zł (spadek o ok. 63 % w porównaniu do roku poprzedniego).

„Poszerzamy horyzonty”

Od marca 2018 do lutego 2020 roku w Placówce Wsparcia Dziennego Promyk realizowany był projekt „Poszerzamy horyzonty” w ramach Regionalnego Programu Operacyjnego Województwa Śląskiego na lata 2014–2020. Wnioskowana kwota dofinansowania to 199 519,70 zł. Całkowita wartość projektu wyniosła 214 537,31 zł. Na zajęcia w ramach projektu uczęszczało ogółem 160 osób. W ramach projektu odbywały się bezpłatne zajęcia dla dzieci i młodzieży: warsztaty matematyczne, warsztaty ekologiczne, warsztaty pisarskie, warsztaty filmowe, warsztaty teatralne, warsztaty historyczno-kulturowe, zajęcia z języka niemieckiego, zajęcia z edukacji międzykulturowej, zajęcia rękodzielnicze, rytmika, logorytmika, zajęcia w pracowni naukowo-technicznej, terapia integracji sensorycznej (w specjalnie na ten cel wyposażonej sali). Rodzice wychowanków mieli możliwość wzięcia udziału w spotkaniach z różnego rodzaju specjalistami w ramach Akademii Dobrego Rodzica.

W ramach trwałości projektu wszystkie zajęcia realizowane w ramach niniejszego projektu były kontynuowane w okresie od marca 2020 do lutego 2022 roku.

„Jesienny Promyczek”

Projekt ten był realizowany w ramach konkursu zorganizowanego przez Zarząd Województwa Śląskiego „Wspieranie lokalnych systemów profilaktyki i rozwiązywania problemów uzależnień oraz przeciwdziałania przemocy w rodzinie w województwie śląskim w 2022 roku”.

Zajęcia organizowane w ramach projektu zostały ujęte w poniższej tabeli.

Tabela 58. Określenie liczbowe skali działań zrealizowanych w ramach środków finansowych z budżetu Województwa Śląskiego

Lp.	Działanie	Liczba osób objętych oddziaływaniem w okresie realizacji projektu	Liczba zrealizowanych godzin w projekcie
1.	Zajęcia tematyczne realizowane przez wychowawców	40	-
2.	Zapewnienie posiłku	50	-
3.	Zajęcia z elementami socjoterapii	23	45
4.	Zajęcia z profilaktyki uzależnień	16	30
5.	Indywidualne poradnictwo z terapeutą uzależnień dla rodziców	16	30
6.	Indywidualne poradnictwo psychologiczne dla dzieci, młodzieży i rodziców	29	30
7.	Trening umiejętności psychospołecznych	17	30
8.	Logopedia	15	30
9.	Gimnastyka korekcyjna	15	30
10.	Zajęcia wyrównawcze z języka angielskiego dla dzieci i młodzieży	32	45
11.	Aerobik	27	45
12.	Sensoplastyka	21	30
13.	Zajęcia wyrównujące dostęp do nowoczesnych technologii	23	45
14.	Wyjazd edukacyjny do Planetarium w Chorzowie i Muzeum Śląskiego w Katowicach	49	-
łącznie:		111	390

Na projekt ten otrzymano dotację w kwocie 28 200,00 zł przyznaną przez Sejmik Województwa Śląskiego uchwałą nr VI/46/4/2022 z dnia 29 sierpnia 2022 w sprawie udzielenia pomocy finansowej gminom i powiatom województwa śląskiego w ramach konkursu ofert dla gmin i powiatów województwa śląskiego pod nazwą: "Wspieranie lokalnych systemów profilaktyki i rozwiązywania problemów uzależnień oraz przeciwdziałania przemocy w rodzinie z problemem alkoholowym w województwie śląskim w 2022 roku". W projekcie uczestniczyło 78 dzieci i młodzieży oraz 33 rodziców.

Działalność Zespołu Interdyscyplinarnego w Konopiskach

Gminny Ośrodek Pomocy Społecznej w Konopiskach zapewnia obsługę organizacyjno – techniczną Zespołu Interdyscyplinarnego, którego zadaniem jest przeciwdziałanie przemocy w rodzinie. W skład Zespołu Interdyscyplinarnego wchodzi przedstawiciele różnych instytucji, m.in. Policji, placówek oświatowych, GOPS, Gminnej Komisji Rozwiązywania Problemów Alkoholowych.

W 2022 roku:

- odbyły się 4 posiedzenia Zespołu Interdyscyplinarnego;
- funkcjonowało 29 grup roboczych;
- odbyło się 86 posiedzeń grup roboczych;
- liczba osób dotkniętych przemocą w rodzinie 50, w tym: 27 kobiet (4 osoby niepełnosprawne, 5 osób starszych), 5 mężczyzn (2 osoby niepełnosprawne, 2 starsze) oraz 18 dzieci (2 osoby niepełnosprawne);
- liczba osób stosujących przemoc 33, w tym 4 kobiety i 29 mężczyzn;
- liczba rodzin objętych procedurą Niebieskiej Karty ze względu na problem przemocy fizycznej – 25,

- przemocy psychicznej – 29, przemocy seksualnej – 2;
- w okresie sprawozdawczym wszczęto procedurę Niebieskiej Karty w 21 rodzinach (policja wszczęła 19 procedur Niebieskiej Karty, 1 pracownik systemu oświaty, 1 pracownik ops). Ponadto w 8 rodzinach kontynuowano procedurę Niebieskiej Karty wszczętą przed 2022 rokiem;
- w ramach prowadzonych Niebieskich Kart 50 osób objęto poradnictwem socjalnym;
- sporządzono 16 formularzy Niebieskiej Karty Część C- wypełnione z ofiarą przemocy;
- sporządzono 4 formularzy Niebieskiej Karty Część D- wypełnione ze sprawcą przemocy;
- zakończono 14 procedur Niebieskich Kart, w tym wszystkie z powodu ustania przemocy i uzasadnionego przypuszczenia o zaprzestaniu dalszego stosowania przemocy w rodzinie oraz po zrealizowaniu indywidualnego planu pomocy;
- upowszechnianie informacji w zakresie przeciwdziałania przemocy w rodzinie w bezpłatnej prasie lokalnej „Pasma” nr 1/2022 (str. 22-23)
- wdrożono system wsparcia dla osób pracujących bezpośrednio z osobami dotkniętymi przemocą w rodzinie i z osobami stosującymi przemoc, w formie superwizji – objęto nią 3 pracowników Gminnego Ośrodka Pomocy Społecznej w Konopiskach. Odbyło się jedno spotkanie superwizyjne.

9. STAN MIENIA KOMUNALNEGO

Wartość księgowa mienia komunalnego Gminy Konopiska na dzień 31 grudnia 2022 r. wynosi ogółem 172.430.072,74 zł. Na wartość tą składają się mi.in.:

1. **Grunty** o wartości ewidencyjnej (księgowej) 12 345 591,53 o powierzchni ogółem 297,7988 ha, z czego w użytkowaniu wieczystym znajduje się 12 3378 ha o wartości 215 874,00 zł.
2. **Budynki** o wartości ogółem 41 108 866,89 zł: w tym:
 - mieszkalne, stanowiące własność gminy, wszystkie lokale mieszkalne oddane w najem osobom fizycznym ,
 - administracyjne (UG, GOPS, GCK i S, GZOZ, Ośrodek Zdrowia Aleksandria),
 - świetlice, kluby i sale sportowe w różnych miejscowościach gminy,
 - budynki strażnic (remiz strażackich), użytkowane przez jednostki ochotniczych straży,
 - obiekty szkolne,
 - budynki na PSZOK,
 - inne budynki.
3. **Budowle o wartości ogółem 71 079 282,65 zł w tym:**
 - budowle przy szkołach (boiska, ogrodzenia , chodniki, parkingi),
 - place zabaw, siłownie zewnętrzne, altany,
 - budowle na wysypisku (drogi wewnętrzne, oświetlenie, myjnie, zbiorniki,
 - parkingi, boiska ORLIK, boisko LOT, stadion,
 - oświetlenie uliczne,
 - budowle sanitarne,
 - budowle wodociągowe.
4. **Urządzenia techniczne i maszyny**, do których należą: wyposażenie biur, kotły co, instalacje solarne, radiotelefony, centrale telefoniczne, kosiarki, traktorki, kompaktor, melaminy. Wartość ewidencyjna wynosi 1 968 798,15 zł.
5. **Środki transportu**, to samochody specjalne pożarnicze, samochody służbowe, bus Wartość ewidencyjna pojazdów wynosi 2 566 500,69 zł. Samochody pożarnicze oddane są w użytkowanie jednostkom OSP.
6. **Drogi, mosty** o wartości 37 904 574,85 zł.

W III kwartale 2022 r. ogłoszono pierwszy przetarg na sprzedaż nieruchomości gminnych niezabudowanych (działki budowlane w Rększowicach – druga linia zabudowy). Do sprzedaży wystawiono 3 działki budowlane o nr **1421/5, 1421/8, 1421/9**. Przetarg zakończył się wynikiem **negatywnym** - żadna działka nie została zbyta.

Przystąpiono do procedury **zamiany** działki nr 769/3 o pow. 0,1123 ha stanowiącej własność Gminy Konopiska położonej przy ul. Częstochowskiej 161 z działką drogową nr 1/9 o pow. 0,1472 ha stanowiącą własność osoby prywatnej położoną w Wygodzie przy ul. Źródlanej (zamiana za dopłatą osoby prywatnej).

Przystąpiono do procedury **zbycia** lokalu mieszkalnego nr 12 o pow. 51,71 m² wraz z pomieszczeniem przynależnym (piwnicą) o pow. 19,20 m² mieszczącego się w budynku Wspólnoty Mieszkaniowej przy ul. Częstochowskiej 155 w Konopiskach na rzecz dotychczasowego najemcy.

Dnia **9 maja** 2022 r. zawarto **2 Akty Notarialne**:

- **nabycia** działki nr **1477** o pow. 0,1080 ha w Konopiskach przy ul. Opolskiej 8 za cenę 80 000,00 zł od prywatnego właściciela,
- **zbycia** w drodze bezprzetargowej działki nr **2026/4** o pow. 0,0283 ha w Konopiskach przy ul. Modrzewiowej w celu zagospodarowania nieruchomości sąsiedniej za cenę 14 268,00 zł.

W roku 2022 dokonywano regulacji stanów prawnych nieruchomości i zapisów w Księgach Wieczystych oraz toczyły się postępowania komunalizacyjne przed Wojewodą Śląskim.

Gmina Konopiska **nabyła 14 działek** przeznaczonych pod drogi lub poszerzenie istniejących dróg.

Działki nabyte Decyzjami Wojewody Śląskiego:

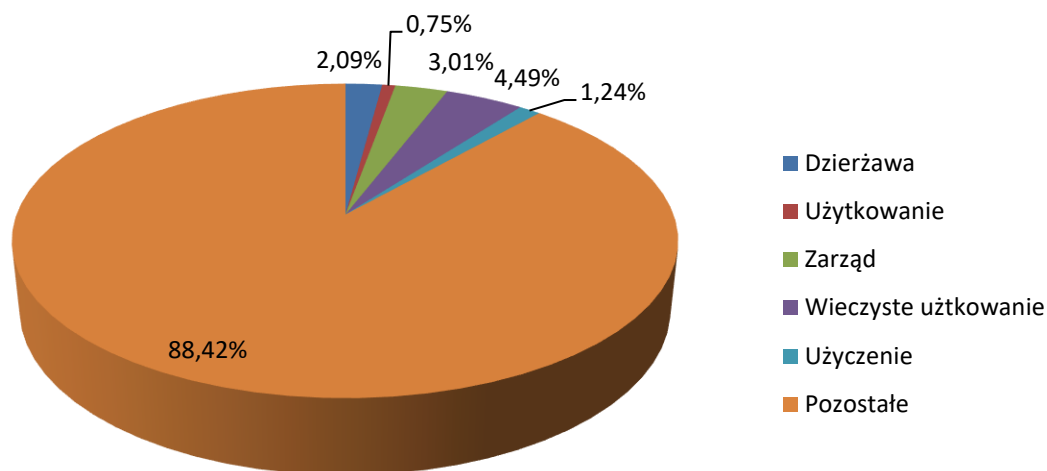
- 331/10 o pow. 0,0053 ha obręb Aleksandria I
- 2670 o pow. 0,7174 ha obręb Konopiska
- 317/3 o pow. 0,0135 ha obręb Aleksandria I
- 317/5 o pow. 0,0222 ha obręb Aleksandria I
- 312/9 o pow. 0,0065 ha obręb Aleksandria I
- 324/9 o pow. 0,0082 ha obręb Aleksandria I
- 2784/1 o pow. 0,1012 ha obręb Konopiska
- 41/11 o pow. 0,2766 ha obręb Rększowice

Działki nabyte na podstawie art. 98 ustawy z dnia 21 sierpnia 1997 r. o gospodarce nieruchomościami (Dz. U. z 2023 r. poz. 344) :

- 2806 o pow. 0,0090 ha obręb Konopiska ul. Jodłowa
- 47/15 o pow. 0,0020 ha obręb Kopalnia
- 47/16 o pow. 0,0175 ha obręb Kopalnia
- 47/17 o pow. 0,0526 ha obręb Kopalnia
- 2004/2 o pow. 0,0368 ha obręb Konopiska
- 2811 o pow. 0,0380 ha obręb Konopiska ul. Źródłana

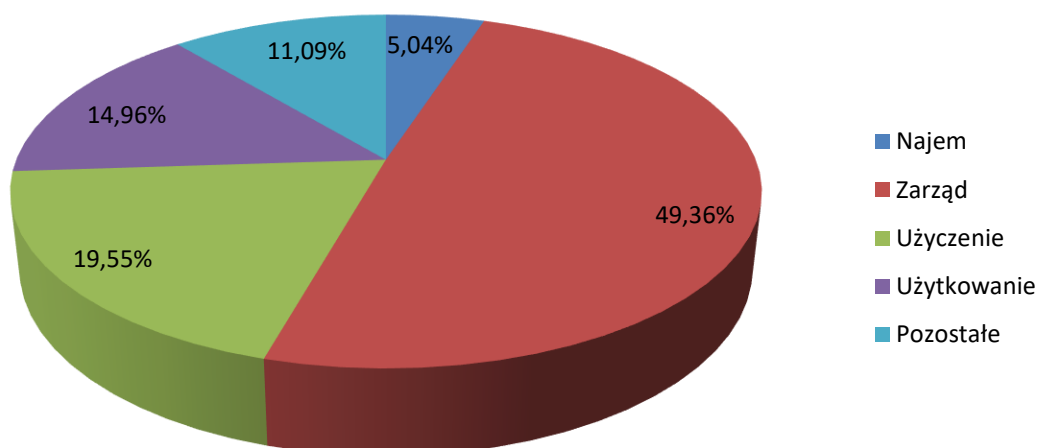
Gmina Konopiska część swojego gruntu o powierzchni **297,7988** ha oddała w dzierżawę 4 7539 ha, użyczenie 3 4211 ha, użytkowanie 2 0811 ha, użytkowanie wieczyste 12 3378 ha oraz zarząd 8 3164 ha co przedstawia poniższy wykres

Wykres 25. Wykaz gruntów gminnych według użytkowania w (%)



Gmina Konopiska część swoich budynków użytkowych oddała w najem 712,73 m², użyczenie 2 767,98 m², użytkowanie 2 117,80 m² oraz zarząd 7 050,18 m² co przedstawia poniższy wykres

Wykres 26. Wykaz budynków gminnych według użytkowania (%)



W roku 2022 zawarto **15 umów dzierżawy** na nieruchomości położone w Konopiskach przy ul. Przemysłowej (grunty pod pawilony handlowe na Tuszynku) oraz grunt pod handel owocami sezonowymi w Centrum Konopisk.

Rozwiązano 1 umowę użyczenia z Gminnym Centrum Kultury i Sportu na „Nasz Dom pod Lipą” położony w Aleksandrii II przy ul. Gościnniej 148.

Tabela 59. Zestawienie przypisów za 2022 r.

Miesiąc	Liczba dzierżawców	Kwota netto zł	Vat zł	Kwota brutto zł
01	37	23 908,39	5 498,94	29 407,33
02	37	23 908,39	5 498,94	29 407,33
03	37	23 908,39	5 498,94	29 407,33
04	37	23 908,39	5 498,94	29 407,33
05	39	25 267,89	5 811,64	31 079,53
06	39	25 307,89	5 820,84	31 128,73
07	39	25 157,89	5 786,34	30 944,23

08	38	25 187,24	5 793,24	30 981,13
09	37	25 127,89	5 779,44	30 907,33
10	37	26 392,39	6 070,27	32 462,66
11	38	37 992,39	8 738,27	46 730,66
12	39	38 114,34	8 766,32	46 880,66

Podsumowanie: przypisany dochód z dzierżawy netto: 324 181,48 zł

+ VAT 23% 74 561,74 zł

dochód z dzierżawy brutto: 398 744,25 zł

Gmina Konopiska posiada 35 lokali mieszkalnych z czego 20 lokali to mieszkania socjalne i 15 lokale to mieszkania komunalne. Jesteśmy członkami 4 wspólnot mieszkaniowych przy ul. Gościnniej 132 w Aleksandrii II oraz w Konopiskach przy ul. Skośnej 1, ul. Częstochowskiej 155 i ul. Przemysłowej 1. W lipcu 2022 r. przekwaterowano lokatorów z ul. Częstochowskiej 4, ul. Sportowej 3, ul. Przemysłowej 16 i 18 do nowo wybudowanego budynku socjalnego przy ul. Przemysłowej 16 B w Konopiskach. Nową umowę najmu na lokal zamienny podpisało 12 najemców. Rozwiązaniu uległo 5 umów najmu na lokale mieszkalne. Budynki przy ul. Częstochowskiej 4, ul. Sportowej 3, ul. Przemysłowej 16 i 18 ze względu na zły stan techniczny zostały przeznaczone do wyburzenia. W grudniu dokonano rozbiórki budynku komunalnego przy ul. Częstochowskiej 4.

Tabela 60. Budynki mieszkalne stanowiące własność Gminy Konopiska.

L.p	Miejscowość	Ulica	Nr lokalu	Powierzchnia	Powierzchnia łącznie
1	Konopiska	Przemysłowa 16 a melaminy	1	15,27	61,08
2			2	15,27	
3			3	15,27	
4			4	15,27	
5		Przemysłowa 16 B	1	37,80	452,80
6			2	26,30	
7			3	26,30	
8			4	22,70	
9			5	22,70	
10			6	26,30	
11			7	26,30	
12			8	37,90	
13			9	37,90	
14			10	26,30	
15			11	26,30	
16			12	22,70	
17			13	22,70	
18			14	26,30	
19			15	26,30	
20			16	37,90	
					513,88

Tabela 61. Budynki mieszkalne stanowiące współwłasność Gminy Konopiska oraz mieszczące się w budynkach szkół i przedszkoli.

1	Konopiska	Lipowa 8		56	56
2		Częstochowska 155	1	51,71	169,83

3			3	46,26		
4			5	35,93		
5			11	35,93		
6		Przemysłowa 1	1	45,93	172,27	
7			3	46,17		
8			4	45,93		
9			5	34,24		
10		Skośna 1	6	79	79	
11	Kopalnia	Szkolna 2	3	47	218	
12				2		62
13				4		62
14				1		47
15	Aleksandria	Gościńska 132	1	32	32	
					727,10	

Zestawienie przypisów czynszu najmu za 2022 r. przedstawiało się następująco:

Tabela 62. Zestawienie przypisów czynszu najmu za 2022 r.

Miesiąc	Ilość najemców - lokatorów	Kwota netto - bez VAT-u VAT w czynszach najmu 0 zł
01	38	11 542,55 zł
02	38	11 542,55 zł
03	37	11 389,51 zł
04	37	11 389,51 zł
05	37	11 362,71 zł
06	37	11 362,71 zł
07	36	11 225,71 zł
08	36	11 225,71 zł
09	36	11 198,81 zł
10	35	10 910,82 zł
11	35	10 910,82 zł
12	35	10 910,82 zł

Podsumowanie: przypis z czynszu najmu w 2022 r. wyniósł: 122 866,32 zł.

Czerwiec był miesiącem, w którym przeprowadzono weryfikacje dotychczasowych umów najmu oraz najemców którym przysługuje lokal zamienny.

10. OCHRONA PRZECIWPOŻAROWA I BEZPIECZEŃSTWO PUBLICZNE

10.1. OCHRONA PRZECIWPOŻAROWA

Istotny wpływ na poziom bezpieczeństwa mieszkańców gminy mają Ochotnicze Straże Pożarne rozlokowane w sześciu sołectwach: Aleksandrii Drugiej, Hutkach, Jamkach, Konopiskach, Rększowicach i Wąsoszu. W przypadku występowania na terenie gminy nagłych zdarzeń zagrażających życiu i zdrowiu mieszkańców, to właśnie strażacy – ochotnicy zwykle jako pierwsi przybywają z pomocą na miejsce zdarzenia.

OSP Konopiska i OSP Rększowice zostały włączone do Krajowego Systemu Ratowniczo-Gaśniczego, który powstał w celu ujednoczenia działań o charakterze ratowniczym, podejmowanych w sytuacjach zagrożeń życia, zdrowia, mienia lub środowiska przez Państwową Straż Pożarną i inne podmioty ratownicze,

przede wszystkim Ochotnicze Straże Pożarne. Wobec powyższego, w przypadku wystąpienia jakiegokolwiek rodzaju zagrożeń na terenie gminy Konopiska, jednostki te, jako pierwsze dysponowane są do działań ratowniczo-gaśniczych.

Strażacy walczą nie tylko z ogniem, ale również z wszelkiego rodzaju miejscowymi zagrożeniami, a więc zdarzeniami, które nie są pożarami, klęskami żywiołowymi, ale stanowią zagrożenie dla życia, zdrowia, mienia lub środowiska, któremu można zapobiec lub którego skutki można usunąć bez zastosowania nadzwyczajnych środków. W 2022 r. strażacy ratownicy z jednostek OSP gminy Konopiska wyjeżdżali 319 razy do działaniach ratowniczo-gaśniczych. W porównaniu z ubiegłym rokiem liczba wyjazdów wzrosła o 94. Wszystkie jednostki łącznie interweniowały 311 razy. W sumie strażacy uczestniczyli w gaszeniu 75 pożarów, a w 236 przypadkach prowadzili akcje mające na celu likwidację zagrożeń miejscowych na terenie gminy. 8 wyjazdów okazało się alarmami fałszywymi.

Tabela 63. Zestawienie zdarzeń na terenie gminy Konopiska w 2022 r.

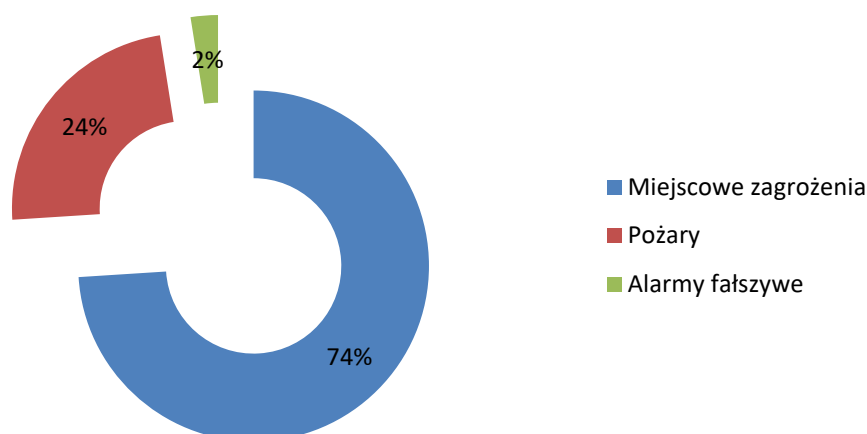
Lp.	Jednostka	Miejscowe zagrożenia	Pożary	Alarmy fałszywe	Razem
1.	OSP Aleksandria	40	13	1	54
2.	OSP Hutki	36	7	0	43
3.	OSP Jamki	0	0	0	0
4.	OSP Konopiska	95	30	0	125
5.	OSP Rększowice	55	17	2	74
6.	OSP Wąsosz-Łaziec	10	8	5	23
Razem:		236	75	8	319

Z powyższych danych wynika, że 74% wyjazdów to akcje ratowniczo-gaśnicze polegające na zwalczaniu zagrożeń miejscowych, a tylko 24% to interwencje, których celem jest gaszenie pożarów. W ubiegłym roku stosunek procentowy był bardzo podobny: 78% wyjazdów stanowiły miejscowe zagrożenia, a pożary natomiast 17%.

Analizując wyjazdy jednostek OSP ze względu na cel interwencji, należy zaznaczyć, że utrzymuje się stała tendencja, że zdecydowanie więcej interwencji podejmowanych jest z powodu zagrożeń miejscowych. Należy podkreślić, że trzeci rok z rzędu ich liczba przewyższa akcje związane ze zwalczaniem pożarów. Najwięcej interwencji nie związanych z gaszeniem pożarów było spowodowanych zdarzeniami drogowymi, takimi jak: wypadki, kolizje, ale także rozlane w pasie drogowym substancje, które należało zneutralizować. Bez wątplenia wpływ na taki stan rzeczy ma stale wzrastająca liczba uczestników ruchu drogowego, jak również przebiegająca przez teren gminy autostrada A1. Bardzo często strażacy ochotnicy wyjeżdżali również w celu zlikwidowania gniazd owadów błonkoskrzydłych.

W odniesieniu do pożarów w większości przypadków były to pożary nieużytków rolnych, najczęściej spowodowane wypalaniem traw, a także pożary lasów, gdzie najczęstszą przyczyną było nieumyślne zaproszenie ognia. Najwięcej wyjazdów do pożarów odnotowano w miesiącach wczesnowiosennych, były to głównie pożary traw.

Wykres 27. Rodzaje wyjazdów w 2022 r.



Skuteczność działania strażaków – ochotników w dużej mierze uzależniona jest od wyposażenia i nowoczesnego sprzętu ratowniczo-gaśniczego. W jednostkach OSP gminy Konopiska kontynuowany jest proces wymiany starych, wyeksploatowanych samochodów ratowniczo-gaśniczych na nowe. W roku 2022 r. ze środków budżetu gminy Konopiska zostały zakupione dwa fabrycznie nowe, lekkie samochody ratowniczo-gaśnicze Peugeot Boxer dla jednostek OSP: Hutki i Rększowice. Łączna kwota zakupu wyniosła: 437 880,00 zł. Gmina Konopiska partycypowała także w kosztach zakupu fabrycznie nowego, średniego samochodu ratowniczo-gaśniczego VOLVO dla OSP Aleksandria udzielając dotacji w kwocie 679 929,00 zł, z czego kwota - 429 929,00 zł to środki pochodzące z budżetu Gminy Konopiska, natomiast kwota 250 000,00 zł to środki przekazane z budżetu województwa śląskiego. Łączny koszt zakupu średniego samochodu wyniósł: 949 929,00 zł.

Ponadto z budżetu gminy Konopiska pokrywane są corocznie wydatki związane z: przeglądami sprzętu specjalistycznego, np. urządzeń hydraulicznych, aparatów powietrznych górnych dróg oddechowych, butli do poduszek wysokociśnieniowych, detektorów gazu, serwisowaniem syren alarmowych, usługami służącymi do alarmowania strażaków w wypadku wystąpienia konieczności wyjazdu, uzupełnianiem: wyposażenia toreb medycznych PSP R-1, środków chemicznych służących do neutralizacji plam ropopochodnych, a także ogrzewania strażnic w okresie zimowym w części bojowej, czyli pomieszczeń, w których znajdują się samochody pożarnicze, sprzęt silnikowy, umundurowanie i ekwipunek osobisty strażaków ratowników oraz ekwiwalenty.

10.2. STAN PORZĄDKU I BEZPIECZEŃSTWA PUBLICZNEGO

Nad bezpieczeństwem i porządkiem w gminie czuwają funkcjonariusze Komisariatu Policji w Blachowni. Na dzień 31 grudnia 2022 r. jednostka Policji dysponowała 30 etatami policyjnymi oraz 2,5 etatami cywilnymi. Funkcjonariusze policji dysponowali 4 pojazdami służbowymi (3 oznakowane i 1 nieoznakowany). Na terenie gminy Konopiska odnotowano łącznie 22 przestępstwa kryminalne o znacznej społecznej szkodliwości czynu, co stanowi wzrost o 9 w porównaniu z analogicznym okresem roku 2021.

Tabela 64. Liczba przestępstw w latach 2020-2022 w rozbiciu na kategorie

Kategoria przestępstwa	Rok 2020	Rok 2021	Rok 2022
Kradzież	12	9	10
Kradzież samochodu	0	0	2
Kradzież z włamaniem	9	1	1

Rozbój	0	0	0
Bójka	0	0	0
Uszkodzenie ciała	0	0	3
Uszkodzenie mienia	3	3	6
Razem	24	13	22

Na terenie gminy Konopiska funkcjonariusze Komisariatu Policji w Blachowni podjęli łącznie 1253 czynności w ramach zgłoszonych zdarzeń, w tym przeprowadzili 102 interwencje domowe, a w ramach procedury „Niebieskich Kart” - sporządzili łącznie 22 „Niebieskie Karty”. Na terenie gminy Konopiska zostało zatrzymanych 23 nietrzeźwych kierujących podejrzanych o popełnienie różnych przestępstw.

W ramach prowadzonych spraw o wykroczenia z terenu gminy Konopiska przeprowadzono łącznie 127 czynności wyjaśniających, w tym w 59 przypadkach czynności te zakończono skierowaniem wniosków o ukaranie do Sądu, natomiast w 58 przypadkach sporządzono odstąpienia od skierowania wniosku do Sądu. Jednocześnie policjanci z Komisariatu Policji w Blachowni nałożyli na terenie gminy Konopiska 495 mandatów karnych (w 2021 r. nałożono 889 mandatów) oraz zastosowali 651 pouczeń (w 2021 r. zastosowano 578 pouczeń).

Najczęściej popełniane wykroczenia to wykroczenia przeciwko: bezpieczeństwu i porządkowi w komunikacji, porządkowi i spokojowi publicznemu, ustawy o przeciwdziałaniu alkoholizmowi. Ponadto dużą grupę stanowią wykroczenia przeciwko obyczajności publicznej i mieniu.

Podobnie, jak w roku 2021, najbardziej zagrożonymi miejscami, gdzie dochodzi do kradzieży, wybryków chuligańskich, spożywania alkoholu i niszczenia mienia są: Konopiska ul. Częstochowska w rejonie sklepu „Mocny Nocny 24h”, ul. Lipowa w rejonie studni i urzędu gminy, ul. Sportowa w rejonie zbiornika „Pająk”, Kopalnia ul. Klonowa w rejonie przystanku autobusowego, Aleksandria ul. Gościńska przy boisku ORLIK.

Z danych statystycznych wynika, że w 2022 roku na terenie naszej gminy odnotowano 83 zdarzenia drogowe, w tym 8 wypadków drogowych, w których 9 osób zostało rannych (nie odnotowano ofiar śmiertelnych).

Najczęściej do wypadków i kolizji drogowych dochodziło w Konopiskach na ul. Częstochowskiej (DW 907), ul. Przemysłowej, ul. Sportowej (DW 904), w Rększowicach na DW 904 i DW 908 oraz Aleksandrii na ul. Przejazdowej (DW 904) oraz autostradzie A-1.

Tabela 65. Porównanie zdarzeń drogowych w latach 2020 – 2022

Rodzaj zdarzenia	2020	2021	2022
Wypadki	10	7	8
Zabici	1	0	0
Ranni	10	7	9
Kolizje	74	72	75

PODSUMOWANIE

Raport o stanie gminy przedstawia stabilną sytuację finansową Gminy Konopiska na podstawie analizy rocznych sprawozdań budżetowych za 2022 rok. Budżet gminy w omawianym roku umożliwił realizację zaplanowanych zadań, osiągając wysoki poziom wykonania dochodów (97,19%) i wydatków (92,18%).

Gmina Konopiska od lat prowadzi skuteczną politykę rozważnego rozdysponowania wydatków bieżących i zmniejszania zadłużenia. Wzrost wydatków na jednego mieszkańca w 2022 roku (6 274,05 zł) w porównaniu z rokiem 2021 (5 100,07 zł) wynikał z intensywnych działań inwestycyjnych, które wymagały zaangażowania wkładu własnego gminy oraz pozyskania środków zewnętrznych, w tym przede wszystkim z Budżetu Państwa, budżetu Województwa Śląskiego i Unii Europejskiej.

Gmina Konopiska efektywnie zarządzała swoimi zasobami, pokrywając wydatki bieżące przy jednoczesnym braku wymagalnych zobowiązań. Dzięki dobrej współpracy z różnymi instytucjami, takimi jak Śląski Urząd Wojewódzki w Katowicach, Urząd Marszałkowski Województwa Śląskiego, Zarząd Dróg Wojewódzkich w Katowicach, Powiatowy Urząd Pracy w Częstochowie, Przedsiębiorstwo Wodociągów i Kanalizacji Okręgu Częstochowskiego Spółka Akcyjna w Częstochowie czy Starostwo Powiatowe w Częstochowie, gmina z powodzeniem realizowała planowane inwestycje i wspierała rozwój swojej społeczności.

Raport podkreśla, że wszystkie zaplanowane zadania inwestycyjne oraz inne, które były obowiązkiem samorządu gminnego, zostały wykonane zgodnie z obowiązującym prawem. W minionym roku Gmina Konopiska skoncentrowała się na poprawie jakości życia mieszkańców, podejmując działania mające na celu uczynienie z Konopisk jeszcze bardziej satysfakcjonującego miejsca do życia.

Dokument ukazuje pozytywny obraz finansowej stabilności i skutecznego zarządzania gminą, która konsekwentnie realizuje swoje cele, inwestuje w rozwój lokalny i dąży do poprawy warunków życia swoich mieszkańców.

RYSUNKI

Rysunek 1. Mapa przedstawiająca granice Gminy Konopiska oraz autostradę A1 „Bursztynową”	3
Rysunek 2. Mapa podziału Gminy Konopiska na sołectwa	5

TABELE


Tabela 1. Wykaz pełniących funkcję sołtysów oraz wykaz powierzchni poszczególnych sołectw Gminy Konopiska	4
Tabela 2. Wykaz kontroli przeprowadzonych w Urzędzie Gminy Konopiska w 2022 r.	9
Tabela 3. Zestawienie zamówień publicznych w 2022 r. zakończonych zawarciem umowy	9
Tabela 4. Liczba mieszkańców w gminie Konopiska w latach 2017 – 2022	10
Tabela 5. Migracja ludności w latach 2017 – 2022	11
Tabela 6. Liczba stałych mieszkańców w sołectwach w latach 2017 – 2022	11
Tabela 7. Gęstość zaludnienia w latach 2017 – 2022	12
Tabela 8. Przyrost naturalny w latach 2017–2022	13
Tabela 9. Wybrane czynności z zakresu zagadnień prowadzonych przez USC w 2022 r.	13
Tabela 10. Podmioty Gospodarki Narodowej wpisane do rejestru REGON – Gmina Konopiska	13
Tabela 11. Podmioty według klas wielkości – Gmina Konopiska - dane z 2022 r.	14
Tabela 12. Wykaz ofert na zadania publiczne	17
Tabela 13. Wykaz podmiotów, które otrzymały dotacje z budżetu Gminy Konopiska w 2022 r.	17
Tabela 14. Całkowita wartość zadań po złożeniu raportu	18
Tabela 15. Dynamika wykonania budżetu w latach 2021-2022	19
Tabela 16. Wykonanie dochodów budżetu Gminy Konopiska w latach 2020 – 2021 - 2022	20
Tabela 17. Struktura dochodów budżetu Gminy Konopiska i ich realizacja w roku 2022	21
Tabela 18. Wydatki na zadania inwestycyjne realizowane w 2022 r.	24
Tabela 19. Przychody budżetu w 2022 r.	29
Tabela 20. Rozchody budżetu w 2022 r.	29
Tabela 21. Zaległości z tytułu zobowiązań pieniężnych wsi, podatków i opłat lokalnych	30
Tabela 22. Wpłaty zobowiązań pieniężnych wsi przez osoby fizyczne wg miejscowości	31
Tabela 23. Wykorzystanie funduszu sołectkiego w 2022 roku	31
Tabela 24. Powierzchnia terenu objęta miejscowymi planami zagospodarowania przestrzennego gminy Konopiska za lata 2021 - 2022 ¹	36
Tabela 25. Uchwalone miejscowe plany zagospodarowania przestrzennego w 2022r.	36
Tabela 26. Liczba i rodzaje decyzji.	37
Tabela 27. Liczba wydanych decyzji - sołectwa.	37
Tabela 28. Ilości odpadów komunalnych odebranych z terenu Gminy Konopiska w 2022 r. (zarówno bezpośrednio z posesji, jak i za pośrednictwem PSZOK)	40
Tabela 29. Przewidziany efekt rzeczowy dla Gminy Konopiska do osiągnięcia do 2027 r.	41
Tabela 30. Zestawienie ilościowe nowych źródeł ciepła zamontowanych na terenie gminy w roku 2022	42
Tabela 31. Osiągnięte efekty redukcji zanieczyszczeń na terenie gminy	42
Tabela 32. Zestawienie ilościowe zdemontowanych pokryć dachowych na terenie gminy	43
Tabela 33. Ilość zwierząt odłowionych i poddanych sterylizacji/kastracji na terenie gminy z podziałem na sołectwa	44
Tabela 34. Liczba uczniów w roku szkolnym 2021/2022 (SIO stan na 30.09.2021 r.) w klasach oraz liczba oddziałów	46
Tabela 35. Tabela porównawcza Liczba uczniów w roku szkolnym 2020/2021 (SIO stan na 30.09.2020 r.) w klasach oraz liczba oddziałów szkolnych	46
Tabela 36. Wyniki egzaminu ósmoklasisty w roku szkolnym 2021/2022	47
Tabela 37. Wyniki egzaminów ósmoklasisty w poszczególnych szkołach	47
Tabela 38. Liczba dzieci w przedszkolach publicznych i oddziałach przedszkolnych w roku szkolnym 2021/2022 (stan SIO na 30.09.2021r.)	48
Tabela 39. Liczba dzieci w przedszkolach publicznych i oddziałach przedszkolnych w roku szkolnym 2020/2021 (stan SIO na 30.09.2020r.)	48
Tabela 40. Liczba dzieci w placówkach niepublicznych w roku szkolnym 2021/2022 (stan SIO na 30.09.2021 r.)	48
Tabela 41. Dotacje dla poszczególnych przedszkoli	48
Tabela 42. Liczba dzieci niepełnosprawnych w roku szkolnym 2021/2022 (stan SIO na 30.09.2021 r.)	49

Tabela 43. Liczba dzieci w oddziałach WWR w roku szkolnym 2021/2022 (stan SIO na 30.09.2021 r.)	49
Tabela 44. Zatrudnienie nauczycieli	49
Tabela 45. Liczba dzieci przybyłych z Ukrainy w przedszkolach niepublicznych w kwietniu 2022r.	54
Tabela 46. Liczba uczniów przybyłych z Ukrainy w poszczególnych szkołach i oddziale przedszkolnym w kwietniu 2022r.	54
Tabela 47. Wsparcie dla bibliotek	66
Tabela 48. Zespół Szkolno – Przedszkolny im. Jana Pawła II w Kopalni	68
Tabela 49. Zespół Szkolno – Przedszkolny im. Jana Kochanowskiego w Aleksandrii	69
Tabela 50. Zespół Szkolno – Przedszkolny im. Mikołaja Kopernika w Hutkach	69
Tabela 51. Szkoła Podstawowa im Jana Pawła II w Łażcu	70
Tabela 52. Szkoła Podstawowa im Jana Pawła II w Łażcu	70
Tabela 53. Zespół Szkolno – Przedszkolny w Rększowicach	71
Tabela 54. Szkoła Podstawowa im. Henryka Sienkiewicza w Konopiskach	71
Tabela 55. Wypożyczenia książek i audiobooków w Gminnej Bibliotece Publicznej w Konopiskach	79
Tabela 56. Ogólna liczba posiadanych materiałów bibliotecznych w Gminnej Bibliotece Publicznej w Konopiskach	79
Tabela 57. Liczba, wiek oraz status zawodowy czytelników w Gminnej Bibliotece Publicznej w Konopiskach w roku 2022	79
Tabela 58. Określenie liczbowe skali działań zrealizowanych w ramach środków finansowych z budżetu Województwa Śląskiego	93
Tabela 59. Zestawienie przypisów za 2022 r.	96
Tabela 60. Budynki mieszkalne stanowiące własność Gminy Konopiska.	97
Tabela 61. Budynki mieszkalne stanowiące współwłasność Gminy Konopiska oraz mieszczące się w budynkach szkół i przedszkoli.	97
Tabela 62. Zestawienie przypisów czynszu najmu za 2022 r.	98
Tabela 63. Zestawienie zdarzeń na terenie gminy Konopiska w 2022 r.	99
Tabela 64. Liczba przestępstw w latach 2020-2022 w rozbiciu na kategorie	100
Tabela 65. Porównanie zdarzeń drogowych w latach 2020 – 2022	101

WYKRESY

Wykres 1. Liczba mieszkańców z podziałem na wiek i płeć – rok 2022	10
Wykres 2. Ilościowy wykaz mieszkańców Gminy Konopiska w poszczególnych sołectwach z podziałem na roczniki	12
Wykres 3. Realizacja dochodów w latach 2020-2022	21
Wykres 4. Źródła dochodów w 2022 r.	22
Wykres 5. Struktura dochodów budżetu Gminy Konopiska w przeliczeniu na 1 mieszkańca w latach 2020-2022	22
Wykres 6. Wydatki budżetu Gminy Konopiska w 2022 r.	23
Wykres 7. Wydatki na 1 mieszkańca w latach 2021-2022	24
Wykres 8. Podatki i opłaty lokalne w latach 2020-2022	30
Wykres 9. Powierzchnia terenu gminy pokryta miejscowymi planami zagospodarowania przestrzennego (w %) ¹	36
Wykres 10. Powierzchnia terenu gminy pokryta miejscowymi planami zagospodarowania przestrzennego z podziałem na funkcje (w %) ¹	37
Wykres 11. Ilość wydanych decyzji o WZ, ULICP według sołectw w 2022 roku	38
Wykres 12. Procentowy udział wydatków	45
Wykres 13. Wykres porównawczy liczby uczniów w roku szkolnym 2021/2022 w stosunku do poprzedniego roku szkolnego	47
Wykres 14. Etaty nauczycieli w podziale na szkoły w roku szkolnym 2021/2022, etaty subwencyjne i niesubwencyjne łączna liczba (SIO stan na 30.09.2021r.)	50
Wykres 15. Etaty nauczycieli w podziale na szkoły w roku szkolnym 2021/2022, etaty subwencyjne, (stan SIO na 30.09.2021r.)	51
Wykres 16. Etaty nauczycieli z podziałem na stopnie awansu zawodowego w rozbiciu procentowym w roku szkolnym 2021/2022, etaty subwencyjne (SIO stan na 30.09.2021r.)	52
Wykres 17. Etaty nauczycieli z podziałem na stopnie awansu zawodowego w poszczególnych szkołach w roku szkolnym 2021/2022, etaty subwencyjne (SIO stan na 30.09.2021r.)	52
Wykres 18. Dochody Gminy Konopiska w 2022 roku z zakresu pomocy społecznej	84
Wykres 19. Różnica dochodów Gminy Konopiska w zakresie pomocy społecznej w 2022r. w porównaniu do 2021r.	84
Wykres 23. Różnica wydatków Gminy Konopiska w zakresie pomocy społecznej w 2022 r. w porównaniu do 2021 r.	85

Wykres 24. Wydatki Gminy Konopiska w zakresie pomocy społecznej w 2022 roku	86
Wykres 25. Wykaz gruntów gminnych według użytkowania w (%)	96
Wykres 26. Wykaz budynków gminnych według użytkowania (%)	96
Wykres 27. Rodzaje wyjazdów w 2022 r.	100



Urząd Gminy Konopiska

ul. Lipowa 5

42-274 Konopiska

www.konopiska.pl